



GRIFERIA DE ALTA TECNOLOGIA

CATÁLOGO DE
PRODUCTOS

2019



GRIFERIA DE
ALTA TECNOLOGIA

Una elección segura

INTRODUCCIÓN

Con casi 100 años de experiencia, nuestros productos de alta calidad, diseño y durabilidad están presentes en miles de hogares. Apostamos a la industria nacional, con el desarrollo de nuevos productos y brindando trabajo, con esfuerzo y confianza en el futuro. La calidad de nuestros productos es el resultado del trabajo diario y dedicado en mantener los más altos estándares de producción, bajo reconocidas normas nacionales e internacionales, complementada con un excelente servicio de asesoramiento tanto técnico como comercial de nuestro equipo experto en promoción y ventas, apoyado por una extensa red de distribución integrada.

En este catálogo le presentamos todos nuestros productos disponibles.

Esperamos que sea una herramienta útil en su trabajo y se convierta en material de consulta permanente al momento de elegir el artículo que se adapte a sus necesidades, para que cada día, como desde hace años, FV continúe siendo una elección segura.

“With almost 100 years of experience, our high-quality, design and durability of products are present in thousands of households. We bet on the local industry, by developing new products and creating employment opportunities, with effort and vision.

The quality of our products is the result of the daily work focused on keeping the highest production standards, under well-known national and international rules, complemented with an excellent advisory service from our team expert in promotion and sales, supported by a wide network of integrated distribution.

In this catalogue, we introduce you to all the products available. We hope it is a useful tool in your work and becomes reliable, permanent reference material when selecting the product that suits your needs, so that every day FV continues to be a sure choice, as it has been for almost a century.”



Francisco Enrique Viegner
Presidente del directorio.



**FV Area Andina
Quito - Ecuador**
*FV Andinean Area
Quito - Ecuador*



**Planta Industrial Villa Rosa de FV S.A.
Villa Rosa - Prov. de Bs. As. - Argentina**
*FV S.A. Villa Rosa Industrial Plant
Villa Rosa - Buenos Aires - Argentina*

Áreas de actividad **INDUSTRIAL Y COMERCIAL**



**Oficinas comerciales:
Chicago - Colombia -
Perú**

*Branches and certified dealers
Chicago - Colombia - Peru*



**Oficinas comerciales:
China**

*Branches and certified dealers
China*

ISO 9001:2015 / 14001:2004 / OHSAS 18001:2007



Una filosofía de gestión orientada hacia el cliente, el control de los distintos procesos de diseño, desarrollo, producción, comercialización y servicio post venta, bajo estrictas normas internacionales de calidad, precisión y cuidado del medio ambiente, nos permiten contar con certificados que avalan nuestro respaldo y garantía.

Servicio de atención al **CLIENTE**



FV pone a su disposición, un gran equipo de profesionales con el objetivo de resolver todas sus dudas rápidamente y brindarle un asesoramiento personalizado. Mediante este servicio podrá realizar sencilla y velozmente:

- Pedidos de service.
- Consultas sobre productos, sus características técnicas y métodos de instalación.
- Consultas sobre repuestos: dónde adquirir repuestos legítimos.

FV brinda al usuario asistencia inmediata ante cualquier eventual problema con productos de nuestra fabricación que se encuentren dentro del plazo de garantía, prestando sin cargo alguno, en el domicilio de instalación del usuario, la asistencia técnica necesaria. Esto incluye el reemplazo o reparación de los productos o piezas que a nuestro criterio aparezcan como defectuosos.

El Centro de Atención al Usuario FV Responde recibe todo tipo de inquietudes de comerciantes y cualquier consulta o requerimiento de consumidores, distribuidores y profesionales. Su opinión es muy importante, contáctenos.

Conozca todos los medios a través de los cuales puede contactarnos y mantenerse actualizado sobre las actividades y productos de nuestra empresa



www.fvsa.com



fvresponde@fvsa.com



0810-555-5300



[/FVGRIFERIA](https://www.facebook.com/FVGRIFERIA)





[/fv_griferia](https://www.instagram.com/fv_griferia)



www.youtube.com/canalfv

Índice de **ACABADOS**

	AI	Acero inoxidable - <i>Stainless Steel</i>
	AL	Aluminio - <i>Aluminium</i>
	B	Bronce - <i>Brass</i>
	BN	Acero - <i>Brushed Nickel</i>
	CCB	Cromo Cromo Blanco - <i>Chrome Chrome White</i>
	CCC	Cromo Cromo Cromo - <i>Chrome Chrome Chrome</i>
	CO	Cromo Oro - <i>Chrome Gold</i>
	CR	Cromo - <i>Chrome</i>
	LC	Platil Cromo - <i>Platil Chrome</i>
	NC	Negro Cromo - <i>Black Chrome</i>
	OR	Oro - <i>Gold</i>
	PO	Peltre Oro - <i>Pewter Gold</i>
	QL	Níquel - <i>Nickel</i>
	RG	Rose Gold - <i>Rose Gold</i>
	ST	Satinado - <i>Matte Chrome</i>

Índice general de **SECCIONES**



Juegos con tecnología
de **DISCOS DE CERÁMICA**
Página 10



Juegos con mecanismo
de **VÁSTAGO
NO ASCENDENTE**
Página 54



Juegos **MONOCOMANDO**
Página 64



Accesorios
para **CUARTO DE BAÑO**
Página 84



FV SPA
Página 106



Juegos **TERMOSTÁTICOS**
Página 120



Juegos para **COCINA**
Página 122



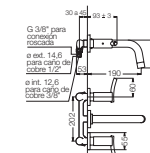
Soluciones **INTELIGENTES**
Página 134



Broncería
y complementos
para **INSTALACIONES
SANITARIAS**
Página 144



FV DRYFIX
Página 165



PLANOS
Página 169



Colección Urbano

Línea FV H3
Página 13



Colección Urbano Lever

Línea FV H3L
Página 15



Colección Chaltén

Línea FV H4
Página 17



Colección Dominic

Línea FV 85
Página 19



Colección Dominic Lever

Línea FV 85L
Página 21



Colección Alesia

Línea FV 49
Página 23



Colección Alesia Lever

Línea FV 49L
Página 25



Colección Vermont

Línea FV 83
Página 27



Colección Vermont Lever

Línea FV 83L
Página 29



Colección Temple

Línea FV 87
Página 31



Colección City

Línea FV 88
Página 33

Juegos con tecnología de **DISCOS DE CERÁMICA**



Colección Chess

Línea FV 84
Página 35



Colección Denisse

Línea FV 64
Página 37



Colección Denisse Lever

Línea FV 64L
Página 39



Colección Libby

Línea FV 39
Página 41



Colección Triades

Línea FV C3
Página 43



Colección Melody

Línea FV 28
Página 45



Colección Alerce

Línea FV D7
Página 47



Colección Margot

Línea FV 62
Página 49



Colección Margot Lever

Línea FV 62L
Página 51



Colección Oregon

Línea FV 18
Página 53



PRÓXIMO
LANZAMIENTO



0103/H3

Juego para bañera y ducha, de dos llaves y transferencia, con ducha.

Three valve tub & shower set.
CR - RG



0109/H3

Juego para ducha, de dos llaves, con ducha.

Two valve shower set.
CR - RG



0207/H3

Juego para lavatorio. Desagüe con tapita.

Widespread lavatory faucet, with chain and stopper drain assembly.
CR - RG



0203/H3

Juego para lavatorio de pared. Desagüe con tapita.

Wall-mount lavatory set. With chain and stopper drain assembly.
CR - RG



0295/H3

Juego para bidé, de dos llaves y transferencia. Desagüe con tapita.

Three handle deck mount bidet set, with chain and stopper drain assembly.
CR - RG



Consulte accesorios compatibles con esta línea en página 86.

On page 86 you can find the matching accessories for this line.



PRÓXIMO LANZAMIENTO



0103/H3L

Juego para bañera y ducha, de dos llaves y transferencia, con ducha.

Three valve tub & shower set.
CR - RG



0109/H3L

Juego para ducha, de dos llaves, con ducha.


Two valve shower set.
CR - RG



0207/H3L

Juego para lavatorio. Desagüe con tapita.

Widespread lavatory faucet, with chain and stopper drain assembly.
CR - RG



0203/H3L

Juego para lavatorio de pared. Desagüe con tapita.

Wall-mount lavatory set. With chain and stopper drain assembly.
CR - RG



0295/H3L

Juego para bidé, de dos llaves y transferencia. Desagüe con tapita.

Three handle deck mount bidet set, with chain and stopper drain assembly.
CR - RG



Consulte accesorios compatibles con esta línea en página 86.

On page 86 you can find the matching accessories for this line.





0103/H4

Juego para bañera y ducha, de dos llaves y transferencia, con ducha.

Three valve tub & shower set.
CR - RG



0203/H4

Juego para lavatorio de pared. Desagüe "soft touch".


Wall-mount lavatory set. With soft touch drain assembly.
CR - RG



0207/H4

Juego para lavatorio. Desagüe "soft touch".

Widespread lavatory faucet, with soft touch drain assembly.
CR - RG



0295/H4

Juego para bidé, de dos llaves y transferencia. Desagüe "soft touch".

Three handle deck mount bidet set, with soft touch drain assembly.
CR - RG



Consulte accesorios compatibles con esta línea en página 87.

On page 87 you can find the matching accessories for this line.





0103R/85

Juego para bañera y ducha, de dos llaves y transferencia, con ducha.

Three valve tub & shower set.
CR



0109R/85

Juego para ducha, de dos llaves, con ducha.

Two valve shower set.
CR



0203R/85

Juego para lavatorio de pared. Desagüe con tapita.

Wall-mount lavatory set, with chain and stopper drain assembly.
CR



0207R/85

Juego para lavatorio. Desagüe con tapita.

Widespread lavatory faucet, with chain and stopper drain assembly.
CR



0213R/85

Juego para bañera hidromasaje, con ducha manual, con llaves 3/4" de cerámica para gran caudal.

Two handle roman tub wide-spread, with hand shower, with 3/4" ceramic valves for high flow rate.
CR



0216R/85

Conjunto decorativo para juego termostático de ducha y bañera, con pico de transferencia. No incluye unidad termostática O216.FVBASE*.

Decorative thermostatic mixer tub and shower set with diverter spout. Thermostatic unit O216.FVBASE is not included.*
CR



0295R/85

Juego para bidé, de dos llaves y transferencia. Desagüe con tapita.

Three handle deck mount bidet set, with chain and stopper drain assembly.
CR



Consulte la variedad de llaves de paso disponibles para esta línea en la página 160.

On page 160 you can find the information about the different globe valves available for this line.



Consulte accesorios compatibles con esta línea en página 88.

On page 88 you can find the matching accessories for this line.

* Ver unidades termostáticas FVBASE en página 120.
* See thermostatic units FVBASE on page 120.





0103R/85L

Juego para bañera y ducha, de dos llaves y transferencia, con ducha.

Three valve tub & shower set.
CR



0109R/85L

Juego para ducha, de dos llaves, con ducha.

Two valve shower set.
CR



0203R/85L

Juego para lavatorio de pared. Desagüe con tapita.

Wall-mount lavatory set. With chain and stopper drain assembly.
CR



0207R/85L

Juego para lavatorio. Desagüe con tapita.

Widespread lavatory faucet, with chain and stopper drain assembly.
CR



0213R/85L

Juego para bañera hidromasaje, con ducha manual, con llaves 3/4" de cerámica para gran caudal.

Two handle roman tub wide-spread, with hand shower, with 3/4" ceramic valves for high flow rate.
CR



0295R/85L

Juego para bidé, de dos llaves y transferencia. Desagüe con tapita.

Three handle deck mount bidet set, with chain and stopper drain assembly.
CR



Consulte la variedad de llaves de paso disponibles para esta línea en la página 160.

On page 160 you can find the information about the different globe valves available for this line.



Consulte accesorios compatibles con esta línea en página 88.

On page 88 you can find the matching accessories for this line.





0103/49

Juego para bañera y ducha, de dos llaves y transferencia, con ducha.

Three valve tub & shower set.
CR



0109/49

Juego para ducha, de dos llaves, con ducha.

Two valve shower set.
CR



0203/49

Juego para lavatorio de pared. Desagüe con tapita.

Wall-mount lavatory set. With chain and stopper drain assembly.
CR



0207/49

Juego para lavatorio. Desagüe con tapita.

Widespread lavatory faucet, with chain and stopper drain assembly.
CR



0213/49

Juego para bañera hidromasaje, con ducha manual, con llaves 3/4" de cerámica para gran caudal.

Two handle roman tub wide-spread, with hand shower, with 3/4" ceramic valves for high flow rate.
CR



0295/49

Juego para bidé, de dos llaves y transferencia. Desagüe con tapita.

Three handle deck mount bidet set, with chain and stopper drain assembly.
CR



Consulte accesorios compatibles con esta línea en página 89.

On page 89 you can find the matching accessories for this line.





0103/49L

Juego para bañera y ducha, de dos llaves y transferencia, con ducha.

Three valve tub & shower set.
CR



0109/49L

Juego para ducha, de dos llaves, con ducha.

Two valve shower set.
CR



0203/49L

Juego para lavatorio de pared. Desagüe con tapita.

Wall-mount lavatory set. With chain and stopper drain assembly.
CR



0207/49L

Juego para lavatorio. Desagüe con tapita.

Widespread lavatory faucet, with chain and stopper drain assembly.
CR



0213/49L

Juego para bañera hidromasaje, con ducha manual, con llaves 3/4" de cerámica para gran caudal.

Two handle roman tub wide-spread, with hand shower, with 3/4" ceramic valves for high flow rate.
CR



0295/49L

Juego para bidé, de dos llaves y transferencia. Desagüe con tapita.

Three handle deck mount bidet set, with chain and stopper drain assembly.
CR



Consulte accesorios compatibles con esta línea en página 89.

On page 89 you can find the matching accessories for this line.





0103/83

Juego para bañera y ducha, de dos llaves y transferencia, con ducha.

Three valve tub & shower set.
CR - QL



0203/83

Juego para lavatorio de pared. Desagüe con tapita.

Wall-mount lavatory set.
With chain and stopper drain assembly.
CR - QL



0207/83

Juego para lavatorio. Desagüe con tapita.

Widespread lavatory faucet,
with chain and stopper drain assembly.
CR - QL



0295/83

Juego para bidé, de dos llaves y transferencia. Desagüe con tapita.

Three handle deck mount bidet set, with chain and stopper drain assembly.
CR - QL



Consulte accesorios compatibles con esta línea en página 90.

On page 90 you can find the matching accessories for this line.



Vermont Lever



0103/83L

Juego para bañera y ducha, de dos llaves y transferencia, con ducha.

Three valve tub & shower set.
CCB



0203/83L

Juego para lavatorio de pared. Desagüe con tapita.

Wall-mount lavatory set. With chain and stopper drain assembly.
CCB



0207/83L

Juego para lavatorio. Desagüe con tapita.

Widespread lavatory faucet, with chain and stopper drain assembly.
CCB



0295/83L

Juego para bidé, de dos llaves y transferencia. Desagüe con tapita.

Three handle deck mount bidet set, with chain and stopper drain assembly.
CCB



Consulte accesorios compatibles con esta línea en página 90.

On page 90 you can find the matching accessories for this line.





0103/87

Juego para bañera y ducha, de dos llaves y transferencia, con ducha.

Three valve tub & shower set.
CR



0109/87

Juego para ducha, de dos llaves, con ducha.

Two valve shower set.
CR



0203/87

Juego para lavatorio de pared. Desagüe con tapita.

Wall-mount lavatory set. With chain and stopper drain assembly.
CR



0207/87

Juego para lavatorio. Desagüe con tapita.

Widespread lavatory faucet, with chain and stopper drain assembly.
CR



0213/87

Juego para bañera hidromasaje, con ducha manual, con llaves 3/4" de cerámica para gran caudal.

Two handle roman tub wide-spread, with hand shower, with 3/4" ceramic valves for high flow rate.
CR



0216/87

Conjunto decorativo para juego termostático de ducha y bañera, con pico de transferencia. No incluye unidad termostática 0216.FVBASE*.

Decorative thermostatic mixer tub and shower set with diverter spout. Thermostatic unit 0216.FVBASE is not included.*
CR



0295/87

Juego para bidé, de dos llaves y transferencia. Desagüe con tapita.

Three handle deck mount bidet set, with chain and stopper drain assembly.
CR



0446.02/87

Juego compacto alto para lavatorio de un agujero, para bachas elevadas.

Compact raised single hole lavatory faucet for Vessel.
CR



Consulte la variedad de llaves de paso disponibles para esta línea en la página 160.

On page 160 you can find the information about the different globe valves available for this line.



Consulte accesorios compatibles con esta línea en página 91.

On page 91 you can find the matching accessories for this line.



Vea juegos de cocina para esta línea en página 122.

See kitchen sets to match this line on page 122.





0103/88

Juego para bañera y ducha, de dos llaves y transferencia, con ducha.

Three valve tub & shower set.
CR



0109/88

Juego para ducha, de dos llaves, con ducha.

Two valve shower set.
CR



0203/88

Juego para lavatorio de pared. Desagüe con tapita.

Wall-mount lavatory set.
With chain and stopper drain assembly.
CR



0207/88

Juego para lavatorio. Desagüe con tapita.

Widespread lavatory faucet, with chain and stopper drain assembly.
CR



0213/88

Juego para bañera hidromasaje, con ducha manual, con llaves 3/4" de cerámica para gran caudal.

Two handle roman tub widespread, with hand shower, with 3/4" ceramic valves for high flow rate.
CR



0295/88

Juego para bidé, de dos llaves y transferencia. Desagüe con tapita.

Three handle deck mount bidet set, with chain and stopper drain assembly.
CR



0446.02/88

Juego compacto alto para lavatorio de un agujero, para borchas elevadas.

Compact raised single hole lavatory faucet for Vessel.
CR



Consulte la variedad de llaves de paso disponibles para esta línea en la página 160.

On page 160 you can find the information about the different globe valves available for this line.



La línea FV 88 City se complementa con los accesorios de la línea FV 87 Temple, en página 91.

FV 88 City line is complemented with FV 87 Temple accessories on page 91.



Vea juegos de cocina para esta línea en página 122.

See kitchen sets to match this line on page 122.





0103/84

Juego para bañera y ducha, de dos llaves y transferencia, con ducha.

Three valve tub & shower set.
CR - LC - PO



0203/84

Juego para lavatorio de pared. Desagüe con tapita.

Wall-mount lavatory set.
With chain and stopper drain assembly.
CR - LC



0207/84

Juego para lavatorio. Desagüe con tapita.

Widespread lavatory faucet,
with chain and stopper drain assembly.
CR - LC - PO



0213/84

Juego para bañera hidromasaje, con ducha manual, con llaves 3/4" de cerámica para gran caudal.

Two handle roman tub widespread, with hand shower, with 3/4" ceramic valves for high flow rate.
CR



0216/84

Conjunto decorativo para juego termostático de ducha y bañera, con pico de transferencia. No incluye unidad termostática 0216.FVBASE*.

Decorative thermostatic mixer tub and shower set with diverter spout.
Thermostatic unit 0216.FVBASE is not included.*
CR



0295/84

Juego para bidé, de dos llaves y transferencia. Desagüe con tapita.

Three handle deck mount bidet set, with chain and stopper drain assembly.
CR - LC - PO



Consulte accesorios compatibles con esta línea en página 92.

On page 92 you can find the matching accessories for this line.

* Ver unidades termostáticas FVBASE en página 120. * See thermostatic units FVBASE on page 120.





0103/64

Juego para bañera y ducha, de dos llaves y transferencia, con ducha.

Three valve tub & shower set.
CR



0203/64

Juego para lavatorio de pared. Desagüe con tapita.

Wall-mount lavatory set.
With chain and stopper drain assembly.
CR



0207/64

Juego para lavatorio. Desagüe con tapita.

Widespread lavatory faucet,
with chain and stopper drain assembly.
CR



0295/64

Juego para bidé, de dos llaves y transferencia. Desagüe con tapita.

Three handle deck mount bidet set, with chain and stopper drain assembly.
CR



Consulte accesorios compatibles con esta línea en página 93.

On page 93 you can find the matching accessories for this line.



Vea juegos de cocina para esta línea en página 122.

See kitchen sets to match this line on page 122.





0103/64L

Juego para bañera y ducha, de dos llaves y transferencia, con ducha.

Three valve tub & shower set.
CR



0203/64L

Juego para lavatorio de pared. Desagüe con tapita.

Wall-mount lavatory set.
With chain and stopper drain assembly.
CR



0207/64L

Juego para lavatorio. Desagüe con tapita.

Widespread lavatory faucet, with chain and stopper drain assembly.
CR



0295/64L

Juego para bidé, de dos llaves y transferencia. Desagüe con tapita.

Three handle deck mount bidet set, with chain and stopper drain assembly.
CR



Consulte accesorios compatibles con esta línea en página 93.

On page 93 you can find the matching accessories for this line.





0103/39

Juego para bañera y ducha, de dos llaves y transferencia, con ducha.

Three valve tub & shower set.
CR



0109/39

Juego para ducha, de dos llaves, con ducha.

Two valve shower set.
CR



0112/39A

Juego para bañera y ducha, exterior pared, con ducha manual incluida.

Two handle wall mount bath/shower set.
Hand shower included.
CR



0203/39

Juego para lavatorio de pared. Desagüe con tapita.

Wall-mount lavatory set.
With chain and stopper drain assembly.
CR



0207/39

Juego para lavatorio. Desagüe con tapita.

Widespread lavatory faucet, with chain and stopper drain assembly.
CR



0295/39

Juego para bidé, de dos llaves y transferencia. Desagüe con tapita.

Three handle deck mount bidet set, with chain and stopper drain assembly.
CR



Consulte accesorios compatibles con esta línea en página 94.

On page 94 you can find the matching accessories for this line.



Vea juegos de cocina para esta línea en página 122.

See kitchen sets to match this line on page 122.





0103/C3

Juego para bañera y ducha, de dos llaves y transferencia, con ducha.

Three valve tub & shower set.
CR



0109/C3

Juego para ducha, de dos llaves, con ducha.

Two valve shower set.
CR



0203/C3

Juego para lavatorio de pared. Desagüe con tapita.

Wall-mount lavatory set. With chain and stopper drain assembly.
CR



0207/C3

Juego para lavatorio. Desagüe con tapita.


Widespread lavatory faucet, with chain and stopper drain assembly.
CR



0295/C3

Juego para bidé, de dos llaves y transferencia. Desagüe con tapita.

Three handle deck mount bidet set, with chain and stopper drain assembly.
CR



Consulte accesorios compatibles con esta línea en página 95.

On page 95 you can find the matching accessories for this line.





0103/28

Juego para bañera y ducha, de dos llaves y transferencia, con ducha.

Three valve tub & shower set.
CR



0109/28

Juego para ducha, de dos llaves, con ducha.

Two valve shower set.
CR



0112/28

Juego para bañera y ducha, exterior pared, con ducha manual incluida.

Two handle wall mount bath/shower set.
Hand shower included.
CR



0203/28

Juego para lavatorio de pared. Desagüe con tapita.

Wall-mount lavatory set.
With chain and stopper drain assembly.
CR



0207/28

Juego para lavatorio. Desagüe con tapita.

Widespread lavatory faucet, with chain and stopper drain assembly.
CR



0295/28

Juego para bidé, de dos llaves y transferencia. Desagüe con tapita.

Three handle deck mount bidet set, with chain and stopper drain assembly.
CR



Consulte accesorios compatibles con esta línea en página 97.

On page 97 you can find the matching accessories for this line.





0103/D7

Juego para bañera y ducha, de dos llaves y transferencia, con ducha.

Three valve tub & shower set.
CR



0109/D7

Juego para ducha, de dos llaves, con ducha.

Two valve shower set.
CR



0112/D7

Juego para bañera y ducha, exterior pared, con ducha manual incluida.

Two handle wall mount bath/ shower set.
Hand shower included.
CR



0203/D7

Juego para lavatorio de pared. Desagüe con tapita.

Wall-mount lavatory set.
With chain and stopper drain assembly.
CR



0207/D7

Juego para lavatorio. Desagüe con tapita.

Widespread lavatory faucet, with chain and stopper drain assembly.
CR



0295/D7

Juego para bidé, de dos llaves y transferencia. Desagüe con tapita.

Three handle deck mount bidet set, with chain and stopper drain assembly.
CR



Vea juegos de cocina para esta línea en página 122.

See kitchen sets to match this line on page 122.





0103/62

Juego para bañera y ducha,
de dos llaves y transferencia,
con ducha.

Three valve tub & shower set.
CR



0109/62

Juego para ducha, de dos llaves,
con ducha.

Two valve shower set.
CR



0203/62

Juego para lavatorio de pared.
Desagüe con tapita.

Wall-mount lavatory set.
With chain and stopper drain
assembly.
CR



0207/62

Juego para lavatorio.
Desagüe con tapita.

Widespread lavatory faucet,
with chain and stopper drain
assembly.
CR



0295/62

Juego para bidé, de dos llaves
y transferencia.
Desagüe con tapita.

Three handle deck mount bidet
set, with chain and stopper
drain assembly.
CR



Consulte accesorios compatibles
con esta línea en página 98.

On page 98 you can find the
matching accessories for this line.





0103/62L

Juego para bañera y ducha, de dos llaves y transferencia, con ducha.

Three valve tub & shower set.
CR



0109/62L

Juego para ducha, de dos llaves, con ducha.

Two valve shower set.
CR



0203/62L

Juego para lavatorio de pared. Desagüe con tapita.

Wall-mount lavatory set. With chain and stopper drain assembly.
CR



0207/62L

Juego para lavatorio. Desagüe con tapita.

Widespread lavatory faucet, with chain and stopper drain assembly.
CR



0295/62L

Juego para bidé, de dos llaves y transferencia. Desagüe con tapita.

Three handle deck mount bidet set, with chain and stopper drain assembly.
CR



Consulte accesorios compatibles con esta línea en página 98.

On page 98 you can find the matching accessories for this line.



Vea juegos de cocina para esta línea en página 122.

See kitchen sets to match this line on page 122.





0103/18

Juego para bañera y ducha, de dos llaves y transferencia, con ducha.

Three valve tub & shower set.
CR



0109/18

Juego para ducha, de dos llaves, con ducha.

Two valve shower set.
CR



0112/18

Juego para bañera y ducha, exterior pared, con ducha manual incluida.

Two handle wall mount bath/ shower set.
Hand shower included.
CR



0203/18

Juego para lavatorio de pared. Desagüe con tapita.

Wall-mount lavatory set.
With chain and stopper drain assembly.
CR



0207/18

Juego para lavatorio. Desagüe con tapita.

Widespread lavatory faucet, with chain and stopper drain assembly.
CR



0295/18

Juego para bidé, de dos llaves y transferencia. Desagüe con tapita.

Three handle deck mount bidet set, with chain and stopper drain assembly.
CR



Consulte la variedad de llaves de paso disponibles para esta línea en la página 160.

On page 160 you can find the information about the different globe valves available for this line.



Vea juegos de cocina para esta línea en página 122.

See kitchen sets to match this line on page 122.



Colección Malena

Línea FV 16
Página 56



Colección Allegro

Línea FV 15
Página 57



Colección Gredos

Línea FV C8
Página 58



Colección California

Línea FV 17
Página 59

Juegos con mecanismo de **VÁSTAGO NO ASCENDENTE**



Colección Newport Plus

Línea FV B2P
Página 60



Colección Radal

Línea FV C7
Página 61



Colección Arizona Plus

Línea FV B1P
Página 62



Colección Pampa

Línea FV B6
Página 63

Colección **MALENA**



0103/16

Juego para bañera y ducha, de dos llaves y transferencia, con ducha.

Three valve tub & shower set.
CCC



0109/16

Juego para ducha, de dos llaves, con ducha.

Two valve shower set.
CCC



0112/16

Juego para bañera y ducha, exterior pared, con ducha manual incluida.

Two handle wall mount bath/shower set.
Hand shower included.
CCC



0203/16

Juego para lavatorio de pared. Desagüe con tapita.

Wall-mount lavatory set.
With chain and stopper drain assembly.
CCC



0207/16

Juego para lavatorio. Desagüe con tapita.

Widespread lavatory faucet,
with chain and stopper drain assembly.
CCC



0295/16

Juego para bidé, de dos llaves y transferencia. Desagüe con tapita.

Three handle deck mount bidet set,
with chain and stopper drain assembly.
CCC



Vea juegos de cocina para esta línea en página 122.

See kitchen sets to match this line on page 122.



0103/15

Juego para bañera y ducha, de dos llaves y transferencia, con ducha.

Three valve tub & shower set.
CR



0109/15

Juego para ducha, de dos llaves, con ducha.

Two valve shower set.
CR



0112/15

Juego para bañera y ducha, exterior pared, con ducha manual incluida.

Two handle wall mount bath/shower set.
Hand shower included.
CR



0118/15

Ducha manual para bidé.

Hand shower bidet set.
CR



0207/15

Juego para lavatorio. Desagüe con tapita.

Widespread lavatory faucet, with chain and stopper drain assembly.
CR



0295/15

Juego para bidé, de dos llaves y transferencia. Desagüe con tapita.


Three handle deck mount bidet set, with chain and stopper drain assembly.
CR



0401/15

Juego para máquina lavarropa, con pico fijo, para manguera de 13 mm.

Wall-mount washing machine set, with fixed spout, for 13 mm hose.
CR



Consulte accesorios compatibles con esta línea en página 99.

On page 99 you can find the matching accessories for this line.

Vea juegos de cocina para esta línea en página 122.

See kitchen sets to match this line on page 122.

Colección **GREDOS**



0103/C8

Juego para bañera y ducha de dos llaves y transferencia con ducha.

Three value tub & shower set.
CR



0207/C8

Juego para lavatorio
Desagüe con tapita.

*Widespread lavatory faucet, with
chain and stopper drain assembly.*
CR



0295/C8

Juego para bidé, de dos llaves y
transferencia.
Desagüe con tapita.

*Three handle deck mount bidet
set, with chain and stopper drain
assembly.*
CR





0103/17

Juego para bañera y ducha, de dos llaves y transferencia, con ducha.

Three valve tub & shower set.
CR



0109/17

Juego para ducha, de dos llaves, con ducha.

Two valve shower set.
CR



0207/17

Juego para lavatorio. Desagüe con tapita.

Widespread lavatory faucet, with chain and stopper drain assembly.
CR



0295/17

Juego para bidé, de dos llaves y transferencia. Desagüe con tapita.

Three handle deck mount bidet set, with chain and stopper drain assembly.
CR



0401/17

Juego para máquina lavarropa, con pico fijo, para manguera de 13 mm.

Wall-mount washing machine set, with fixed spout, for 13 mm hose.
CR



Consulte accesorios compatibles con esta línea en página 100.

On page 100 you can find the matching accessories for this line.



Vea juegos de cocina para esta línea en página 122.

See kitchen sets to match this line on page 122.

Colección **NEWPORT PLUS**



0103/B2P

Juego para bañera y ducha, de dos llaves y transferencia, con ducha.

Three valve tub & shower set.
CR



0109/B2P

Juego para ducha, de dos llaves, con ducha.

Two valve shower set.
CR



0207/B2P

Juego para lavatorio. Desagüe incluido.

Widespread lavatory faucet, with drain assembly.
CR



0295/B2P

Juego para bidé, de dos llaves y transferencia. Desagüe incluido.

Three handle deck mount bidet set, with drain assembly.
CR



0900.03/B2P

Kit de grifería para baño.

Bath faucets kit.
CR



Consulte accesorios compatibles con esta línea en página 101.

On page 101 you can find the matching accessories for this line.



Vea juegos de cocina para esta línea en página 120.

See kitchen sets to match this line on page 120.



Consulte la variedad de llaves de paso disponibles para esta línea en las páginas 160, 162 y 163.

On pages 160, 162 & 163 you can find the information about the different globe valves available for this line.



0103/C7

Juego para bañera y ducha, de dos llaves y transferencia, con ducha.

Three valve tub & shower set. CR



0109/C7

Juego para ducha, de dos llaves, con ducha.

Two valve shower set. CR



0112/C7

Juego para bañera y ducha, exterior pared, con ducha manual incluida.

Two handle shower wall mount bath/shower set. Hand shower included. CR



0207/C7

Juego para lavatorio. Desagüe incluido.

Widespread lavatory faucet, with drain assembly. CR



0295/C7

Juego para bidé, de dos llaves y transferencia. Desagüe incluido.

Three handle deck mount bidet set, with drain assembly. CR



Vea juegos de cocina para esta línea en página 122.

See kitchen sets to match this line on page 122.



Colección **ARIZONA PLUS**



0103/B1P

Juego para bañera y ducha, de dos llaves y transferencia, con ducha.

Three valve tub & shower set.
CR



0109/B1P

Juego para ducha, de dos llaves, con ducha.

Two valve shower set.
CR



0112/B1P

Juego para bañera y ducha, exterior pared, con ducha manual incluida.

Two handle wall mount bath/shower set.
Hand shower included.
CR



0113/B1P

Juego para ducha, exterior pared, con ducha manual incluida.

Two handle wall mount shower set.
Hand shower included.
CR



0207/B1P

Juego para lavatorio. Desagüe incluido.

Widespread lavatory faucet, with drain assembly.
CR



0295/B1P

Juego para bidé, de dos llaves y transferencia. Desagüe incluido.

Three handle deck mount bidet set, with drain assembly.
CR



0401/B1P

Juego para máquina lavarropa, con pico fijo, para manguera de 13 mm.

Wall-mount washing machine set, with fixed spout, for 13 mm hose.
CR



0900.03/B1P

Kit de grifería para baño.

Bath faucets kit.

Consulte accesorios compatibles con esta línea en página 102.

On page 102 you can find the matching accessories for this line.

Vea juegos de cocina para esta línea en página 122.

See kitchen sets to match this line on page 122.

Colección **PAMPA**



0103/B6

Juego para bañera y ducha, de dos llaves y transferencia, con ducha.

Three valve tub & shower set.
CR



0109/B6

Juego para ducha, de dos llaves, con ducha.

Two valve shower set.
CR



0112/B6

Juego para bañera y ducha, exterior pared, con ducha manual incluida.

Two handle wall mount bath/ shower set. Hand shower included.
CR



0207/B6

Juego para lavatorio. Desagüe incluido.

Widespread lavatory faucet, with drain assembly.
CR



0295/B6

Juego para bidé, de dos llaves y transferencia. Desagüe incluido.

Three handle deck mount bidet set, with drain assembly.
CR



0401/B6

Juego para máquina lavarropa, con pico fijo, para manguera de 13 mm.

Wall-mount washing machine set, with fixed spout, for 13 mm hose.
CR



0900.03/B6

Kit de grifería para baño.

Bath faucets kit.



Vea juegos de cocina para esta línea en página 122.

See kitchen sets to match this line on page 122.



**Colección Temple
monocomando**

Línea FV 87
Página 67



Colección Dominic New

Línea FV 85N
Página 69



**Colección Libby
monocomando**

Línea FV 39
Página 71



Colección Aromo

Línea FV D8
Página 73



Colección Epuyén

Línea FV L2
Página 75



Colección Coty

Línea FV D9
Página 77



Colección Puelo

Línea FV B5
Página 79



Colección Melincué

Línea FV C9
Página 81



Colección Arizona

Línea FV B1
Página 83



Colección **TEMPLE MONOCOMANDO**



0106.02/87

Juego monocomando para bañera y ducha, alto caudal.

*Single handle bath/shower set.
High flow rate.
CR*



0108.02/87

Juego monocomando para ducha, alto caudal.

*Single handle shower set.
High flow rate.
CR*



0181/87

Juego monocomando para lavatorio.

*Single handle lavatory set, with chain and stopper drain assembly.
CR*



0181.02/87

Juego monocomando para lavatorio de apoyar.

*Single handle lavatory set for Vessel, with chain and stopper drain assembly.
CR*



0189/87

Juego monocomando para bidé.

*Single handle bidet set, with chain and stopper drain assembly.
CR*



0206/87

Juego monocomando para lavatorio, de pared.

*Built-in single handle lavatory set.
CR*



0411.02/87

Juego monocomando para lavatorio de apoyar, con pico móvil, con desagüe "soft touch".

*Single handle lavatory set for Vessel, with swivel spout, with soft touch drain assembly.
CR*



Consulte accesorios compatibles con esta línea en página 91.

On page 91 you can find the matching accessories for this line.



Vea juegos de cocina para esta línea en página 122.

See kitchen sets to match this line on page 122.



DOMINIC NEW



0106/85N

Juego monocomando para bañera y ducha.

Single handle bath/shower set.
CR



0181/85N

Juego monocomando para lavatorio. Desagüe con tapita.

Single handle lavatory set, with chain and stopper drain assembly.
CR



0181.02/85N

Juego monocomando para lavatorio de apoyar con desagüe "soft touch".

Single handle Vessel faucet with soft touch drain assembly.
CR



0189/85N

Juego monocomando para bidé. Desagüe con tapita.

Single handle bidet set, with chain and stopper drain assembly.
CR



0206/85N

Juego monocomando para lavatorio de pared. Desagüe con tapita.

Built-in single handle lavatory set, with chain and stopper drain assembly.
CR



0313/85N

Ducha de pared con control termostático.

Shower bar with thermostatic unit control.
CR



Consulte accesorios compatibles con esta línea en página 88.

On page 88 you can find the matching accessories for this line.



Colección **LIBBY MONOCOMANDO**



0106/39

Juego monocomando para bañera y ducha.

Single handle bath/shower set.
CR



0108/39

Juego monocomando para ducha.

Single handle shower set.
CR



0181/39

Juego monocomando para lavatorio.
Desagüe con tapita.

Single handle lavatory set, with chain and stopper drain assembly.
CR



0181.02/39

Juego monocomando para lavatorio de apoyar.
Desagüe con tapita.

Single handle lavatory set for Vessel, with chain and stopper drain assembly.
CR



0189/39

Juego monocomando para bidé.
Desagüe con tapita.

Single handle bidet set, with chain and stopper drain assembly.
CR



0206/39

Juego monocomando para lavatorio de pared.
Desagüe con tapita.

Built-in single handle lavatory set, with chain and stopper drain assembly.
CR



0310/39

Juego monocomando exterior pared, para bañera y ducha, con transferencia automática y ducha manual autolimpiante incluida.

Single shower/bath wall mount mixer, with eccentric couplings, with diverter valve. Self cleaning hand shower included.
CR



Consulte accesorios compatibles con esta línea en página 94.

On page 94 you can find the matching accessories for this line.



Vea juegos de cocina para esta línea en página 122.

See kitchen sets to match this line on page 122.





0106/D8

Juego monocomando para bañera y ducha.

Single handle bath/shower set.
CR



0181/D8

Juego monocomando para lavatorio.
Desgüe con tapita.

Single handle lavatory set, with chain and stopper drain assembly.
CR



0181.02/D8

Juego monocomando para lavatorio de apoyar. Desagüe con tapita.

Single handle lavatory set for Vessel, with chain and stopper drain assembly.
CR



0189/D8

Juego monocomando para bidé.
Desagüe con tapita.

Presión mínima sugerida: 0.8 bar.

Single handle bidet set, with chain and stopper drain assembly.
Suggested minimum pressure: 0.8 bar.
CR



0310/D8

Juego monocomando exterior pared, para bañera y ducha, con transferencia automática y ducha manual autolimpiante de 5 funciones incluida.

Single shower/bath wall mount mixer, with eccentric couplings, with diverter valve. 5 function self cleaning hand shower included.
CR



Vea juegos de cocina para esta línea en página 122.

See kitchen sets to match this line on page 122.





0106/L2

Juego monocomando para bañera y ducha.

Single handle bath/shower set.
CR



0181/L2

Juego monocomando para lavatorio. Desagüe con tapita.

Single handle lavatory set, with chain and stopper drain assembly.
CR



0181.02/L2

Juego monocomando para lavatorio de apoyar. Desagüe con tapita.

Single handle lavatory set for Vessel, with chain and stopper drain assembly.
CR



0189/L2

Juego monocomando para bidé. Desagüe con tapita.

Single handle bidet set, with chain and stopper drain assembly.
CR



0206/L2

Juego monocomando para lavatorio de pared. Desagüe con tapita.

Built-in single handle lavatory set, with chain and stopper drain assembly.
CR



0310/L2

Juego monocomando exterior pared, para bañera y ducha, con transferencia automática y ducha manual autolimpiante de 5 funciones incluida.

Single shower/bath wall mount mixer, with eccentric couplings, with diverter valve. 5 function self cleaning hand shower included



Consulte accesorios compatibles con esta línea en página 96.

On page 96 you can find the matching accessories for this line.



Vea juegos de cocina para esta línea en página 122.

See kitchen sets to match this line on page 122.





0106/D9

Juego monocomando para bañera y ducha.

Single handle bath/shower set.
CR



0181/D9

Juego monocomando para lavatorio. Desagüe con tapita.

Single handle lavatory set, with chain and stopper drain assembly.
CR



0181.02/D9

Juego monocomando para lavatorio de apoyar. Desagüe con tapita.

Single handle lavatory set for Vessel, with chain and stopper drain assembly.
CR



0189/D9

Juego monocomando para bidé. Desagüe con tapita.

Single handle bidet set, with chain and stopper drain assembly.
CR



0310/D9

Juego monocomando exterior pared, para bañera y ducha, con transferencia automática y ducha manual autolimpiante de 5 funciones incluida.

Single shower/bath wall mount mixer, with eccentric couplings, with diverter valve. 5 function self cleaning hand shower included.
CR





0106/B5

Juego monocomando para bañera y ducha.

Single handle bath/shower set.
CR



0181/B5

Juego monocomando para lavatorio.
Desagüe con tapita.

Single handle lavatory set, with stopper drain assembly.
CR



0181.01/B5

Juego monocomando para lavatorio.
Desagüe con tapita.

Single handle lavatory set, with stopper drain assembly.
CR



0181.02/B5

Juego monocomando para lavatorio de apoyar.
Desagüe con tapita.

Single handle lavatory set, for vessel, with stopper drain assembly.
CR



0189/B5

Juego monocomando para bidé.
Desagüe con tapita.

Single handle bidet set, with stopper drain assembly.
CR



0310/B5

Juego monocomando exterior pared, para bañera y ducha, con transferencia automática y ducha manual autolimpiante de 5 funciones incluida.

Single shower/bath wall mount mixer, with eccentric couplings, with diverter valve. 5 function self cleaning hand shower included.
CR



0312/B5

Juego monocomando exterior pared con lluvia manual y de cabeza.

Dual shower wall mount mixer. Self cleaning hand shower and shower head.
CR



Vea juegos de cocina para esta línea en página 122.

See kitchen sets to match this line on page 122.





0106/C9

Juego monocomando para bañera y ducha.

Single handle bath/shower set.
CR



0181/C9

Juego monocomando para lavatorio.
Desagüe con tapita.

Single handle lavatory set, with stopper drain assembly.
CR



0189/C9

Juego monocomando para bidé.
Desagüe con tapita.

Single handle bidet set, with stopper drain assembly.
CR



0310/C9

Juego monocomando exterior pared, para bañera y ducha, con transferencia automática y ducha manual autolimpiante incluida.

Single shower/bath wall mount mixer, with diverter valve. Self cleaning hand shower included.
CR





0106/B1

Juego monocomando para bañera y ducha.

Single handle bath/shower set.
CR



0108/B1

Juego monocomando para ducha.

Single handle shower set.
CR



0181/B1

Juego monocomando para lavatorio.
Desagüe con tapita.

Single handle lavatory set, with stopper drain assembly.
CR



0189/B1

Juego monocomando para bidé.
Desagüe con tapita.

Single handle bidet set, with stopper drain assembly.
CR



0310/B1

Juego monocomando exterior pared, para bañera y ducha, con transferencia automática y ducha manual autolimpiante incluida.

Single shower/bath wall mount mixer, with eccentric couplings, with diverter valve. Self cleaning hand shower included.
CR



Consulte accesorios compatibles con esta línea en página 102.

On page 102 you can find the matching accessories for this line.



Vea juegos de cocina para esta línea en página 122.

See kitchen sets to match this line on page 122.



Colección Urbano

Línea FV H3
Página 86



Colección Chaltén

Línea FV H4
Página 87



Colección Dominic

Línea FV 85
Página 88



Colección Alesia

Línea FV 49
Página 89



Colección Vermont

Línea FV 83
Página 90



Colección Temple

Línea FV 87
Página 91



Colección Chess

Línea FV 84
Página 92



Colección Denisse

Línea FV 64
Página 93



Colección Libby

Línea FV 39
Página 94



Colección Triades

Línea FV C3
Página 95

Accesorios para el **CUARTO DE BAÑO**



Colección Epuyén

Línea FV L2
Página 96



Colección Melody

Línea FV 28
Página 97



Colección Margot

Línea FV 62
Página 98



Colección Allegro

Línea FV 15
Página 99



Colección California

Línea FV 17
Página 100



Colección Newport

Línea FV B2
Página 101

Colección Arizona

Línea FV B1
Página 102


Colección Mikka

Línea FV 31
Página 103

Colección Grand Hotel

Línea FV 37
Página 104

Colección **URBANO**



0162/H3

Toallero de aro.

Towel ring.
CR - RG



0164/H3

Toallero barra, recto.

Towel bar.
CR - RG



0166/H3

Percha doble.

Double robe hook.
CR - RG



0167/H3

Portarrollo.

Toilet roll holder.
CR - RG



0168/H3

Jabonera para aplicar.

Wall mount soap dish.
CR - RG



0169/H3

Porta cepillos.

Toothbrush holder.
CR - RG



0163/H4

Toallero corto.

Short towel bar.
CR - RG



0164/H4

Toallero barral, recto.

Towel bar.
CR - RG



0166/H4

Percha.

Robe hook.
CR - RG



0167/H4

Portarrollo.

Toilet roll holder.
CR - RG



0168/H4

Jabonera para aplicar.

Wall mount soap dish.
CR - RG



0169/H4

Porta cepillos.

Toothbrush holder.
CR - RG

Colección **DOMINIC**



0163R/85

Toallero corto.

Short towel bar.
CR



0164R/85

Toallero barral, recto.

Towel bar.
CR



0166R/85

Percha.

Robe hook.
CR



0167R/85

Portarollo.

Toilet roll holder.
CR



0168R/85M

Jabonera de metal para aplicar.

Wall mount metal soap dish.
CR



0168.01R/85V

Repisa jabonera de vidrio.

Wall mount glass soap dish and vanity shelf for shower.
CR



0168.01R/85M

Repisa jabonera de metal.

Wall mount metal soap dish and vanity shelf for shower.
CR



0169R/85

Porta cepillos.

Toothbrush holder.
CR



0168R/85V

Jabonera de vidrio para aplicar.

Wall mount glass soap dish.
CR



0162/49

Toallero de aro.

Towel ring.
CR



0164/49

Toallero barral, recto.

Towel bar.
CR



0166/49

Percha doble.

Double robe hook.
CR



0167/49

Portarrollo.

Toilet roll holder.
CR



0168/49

Jabonera para aplicar.

Wall mount soap dish.
CR



0169/49

Porta cepillos.

Toothbrush holder.
CR

ALESIA

Colección VERMONT



0162/83

Toallero de aro.

Towel ring.
CR - QL



0164/83

Toallero barral, recto.

Towel bar.
CR - QL



0166/83

Percha doble.

Double robe hook.
CR - QL



0167/83

Portarrollo.

Toilet roll holder.
CR - QL



0168/83

Jabonera para aplicar.

Wall mount soap dish.
CR - QL



0169/83

Porta cepillos.

Toothbrush holder.
CR - QL



0162/87

Toallero de aro.

Towel ring.
CR



0164/87

Toallero barral, recto.

Towel bar.
CR



0166/87

Percha.

Robe hook.
CR



0167/87

Portarrollo.

Toilet roll holder.
CR



0168/87

Jabonera para aplicar.

Wall mount soap dish.
CR



0169/87

Porta cepillos.

Toothbrush holder.
CR



0179.06/87

Kit de 6 accesorios.

6 accessories kit.
CR

Colección **CHES**



0162/84

Toallero de aro.

Towel ring.
CR - LC - PO



0164/84

Toallero barral, recto.

Towel bar.
CR - LC - PO



0166/84

Percha.

Robe hook.
CR - LC - PO



0167/84

Portarrollo.

Toilet roll holder.
CR - LC - PO



0168/84

Jabonera para aplicar.

Wall mount soap dish.
CR - LC - PO



0169/84

Porta cepillos.

Toothbrush holder.
CR - LC - PO



0179.06/84

Kit de 6 accesorios.

6 accessories kit.
CR



0162/64

Toallero de aro.

Towel ring.
CR



0164/64

Toallero barral, recto.

Towel bar.
CR



0166/64

Percha.

Robe hook.
CR



0167/64

Portarollo.

Toilet roll holder.
CR



0168/64

Jabonera para aplicar.

Wall mount soap dish.
CR



0169/64

Porta cepillos.

Toothbrush holder.
CR



0179.05/64

Kit de 5 accesorios.

5 accessories kit.
CR

Colección **LIBBY**



0162/39

Toallero de aro.

Towel ring.
CR



0164/39

Toallero barral, recto.

Towel bar.
CR



0166/39

Percha.

Robe hook.
CR



0167/39

Portarrollo.

Toilet roll holder.
CR



0168/39

Jabonera para aplicar.

Wall mount soap dish.
CR



0169/39

Porta cepillos.

Toothbrush holder.
CR



0179.06/39

Kit de 6 accesorios.

6 accessories kit.
CR



0162/C3

Toallero de aro.

Towel ring.
CR



0164/C3

Toallero barral, recto.

Towel bar.
CR



0166/C3

Percha doble.

Double robe hook.
CR



0167/C3

Portarrollo.

Toilet roll holder.
CR



0168/C3

Jabonera para aplicar.

Wall mount soap dish.
CR



0169/C3

Porta cepillos.

Toothbrush holder.
CR



0179.05/C3

Kit de 5 accesorios.

5 accessories kit.
CR

Colección **EPUYÉN**



0163/L2

Toallero corto.

Short towel bar.
CR



0164/L2

Toallero barral, recto.

Towel bar.
CR



0166/L2

Percha.

Robe hook.
CR



0167/L2

Portarrollo.

Toilet roll holder.
CR



0168/L2

Jabonera para aplicar.

Wall mount soap dish.
CR



0169/L2

Porta cepillos.

Toothbrush holder.
CR



PRÓXIMO LANZAMIENTO

0179.06/L2

Kit de 6 accesorios.

6 accessories kit.
CR



0162/28

Toallero de aro.

Towel ring.
CR



0164/28

Toallero barral, recto.

Towel bar.
CR



0166/28

Percha.

Robe hook.
CR



0167/28

Portarrollo.

Toilet roll holder.
CR



0168/28

Jabonera para aplicar.

Wall mount soap dish.
CR



0169/28

Porta cepillos.

Toothbrush holder.
CR



0179.05/28

Kit de 5 accesorios.

5 accessories kit.
CR

Colección **MARGOT**



0162/62

Toallero de aro.

Towel ring.
CR



0164/62

Toallero barra, recto.

Towel bar.
CR



0166/62

Percha.

Robe hook.
CR



0167/62

Portarrollo.

Toilet roll holder.
CR



0168/62

Jabonera para aplicar.

Wall mount soap dish.
CR



0169/62

Porta cepillos.

Toothbrush holder.
CR



0179.05/62

Kit de 5 accesorios.

5 accessories kit.
CR



0162/15-B

Toallero triangular.

Triangular towel holder.
CR



0163/15-B

Toallero corto.

Short towel holder.
CR



0164/15

Toallero barral, recto.

Towel bar.
CR



0166/15-B

Percha.

Robe hook.
CR



0167/15-B

Portarrollo.

Toilet roll holder.
CR



0168/15-B

Jabonera para aplicar.

Wall mount soap dish.
CR



0169/15-B

Porta cepillos.

Toothbrush holder.
CR



0179.03/15

Kit de 3 accesorios.

3 accessories kit.
CR




0179.06/15

Kit de 6 accesorios.

6 accessories kit.
CR

Colección CALIFORNIA



0162/17

Toallero de aro.

Towel ring holder.
CR



0163/17

Toallero corto.

Short towel holder.
CR



0164/17

Toallero barral, recto.

Towel bar.
CR



0166/17

Percha.

Robe hook.
CR



0167/17

Portarrollo.

Toilet roll holder.
CR



0168/17

Jabonera para aplicar.

Wall mount soap dish.
CR



0169/17

Porta cepillos.

Toothbrush holder.
CR



0179.03/17

Kit de 3 accesorios.

3 accessories kit.
CR



0179.05/17

Kit de 5 accesorios.

5 accessories kit.
CR



0162/B2

Toallero de aro.

Towel ring.
CR



0164/B2

Toallero barral, recto.

Towel bar.
CR



0166/B2

Percha.

Robe hook.
CR



0167/B2

Portarollo.

Toilet roll holder.
CR



0168/B2

Jabonera para aplicar.

Wall mount soap dish.
CR



0169/B2

Porta cepillos.

Toothbrush holder.
CR



0179.05/B2

Kit de 5 accesorios.

5 accessories kit.
CR

Colección **ARIZONA**



0162/B1

Toallero de aro.

Towel ring.
CR



0164/B1

Toallero barral, recto.

Towel bar.
CR



0166/B1

Percha.

Robe hook.
CR



0167/B1

Portarollo.

Toilet roll holder.
CR



0163/B1

Toallero corto.

Short towel holder.
CR



0169/B1

Porta cepillos.

Toothbrush holder.
CR



0168/B1

Jabonera para aplicar.

Wall mount soap dish.
CR



0179.03/B1

Kit de 3 accesorios.

3 accessories kit.
CR



0179.05/B1

Kit de 5 accesorios.

5 accessories kit.
CR



0179.04/B1

Kit de 4 accesorios.

4 accessories kit.
CR



0162/31

Toallero de aro.

Towel ring.
CR



0164/31

Toallero barral, recto.

Towel bar.
CR



0166/31

Percha.

Robe hook.
CR



0167/31

Portarrollo.

Toilet roll holder.
CR



0168/31

Jabonera para aplicar.

Wall mount soap dish.
CR



0169/31

Porta cepillos.

Toothbrush holder.
CR




0179.05/31

Kit de 5 accesorios.

5 accessories kit.
CR

Colección **GRAND HOTEL**



0700.10/37

Jabonera para aplicar.
Wall mount soap dish.
CR



0702.10/37

Jabonera rejilla chica.
Small basket soap holder.
CR



0703.10/37

Jabonera rejilla grande.
Big basket soap holder.
CR



0704.10/37

Jabonera esquinera grande.
Big corner basket soap holder.
CR



0708.10/37

Toallero de aro.

Towel ring.
CR



0710.10/37

Toallero barral, recto.

Towel bar.
CR



0712.10/37

Toallero estante de 60 cm.

23 9/16" towel rack.
CR



0714.10/37

Agarradera angular con jabonera.

Grab-bar for bath tub with basket soap holder.
CR



0715.10/37

Agarradera de 45 cm.

15 3/4" grab-bar.
CR



0715.10.2/37

Agarradera de 45 cm.

15 3/4" grab-bar.
CR



0716.10/37

Agarradera angular.

Grab-bar for bath tub.
CR



0718.10/37

Portarrollo de reserva con base circular.

Reserve roll holder with round base.
CR



0720.10/37

Portarrollo con tapa.

Covered toilet roll holder.
CR



0722.10/37

Percha doble.


Double robe hook.
CR



0732.10/37

Porta cepillos.

Toothbrush holder.
CR



Los pequeños placeres suelen estar al alcance de la mano. Tras una agotadora jornada sumergirse en una bañera llena de espuma, dejar que el agua acaricie el cuerpo con una refrescante ducha o recibir de los jets un perfecto masaje, incrementa la sensación de bienestar y nos cambia el humor. Un Spa es un espacio donde la persona encuentra paz, tranquilidad y relax, donde se siente libre hasta de la ropa, disfrutando del agua, aire y luz agradable.

Si bien hay centros especializados de excelente servicio, usted puede recrear en casa, uno de iguales características.

Originalmente las duchas eran usadas solamente por razones de higiene, pero con el advenimiento y la popularidad de las duchas manuales y los jets, las lluvias están ahora recomendadas para reducir el stress, relajarse, hacer terapia.

Una ducha puede proporcionar un arco iris de sensaciones, una caricia apacible para estimular el despertar por la mañana o un masaje relajante después de una jornada laboral difícil. Y si añadimos un diseño atractivo y una gama de accesorios prácticos, el momento de la ducha puede convertirse en un momento muy especial. Terminar el día con un baño en su Spa, es extremadamente beneficioso. Es ideal para relajar los músculos tensos y asegurarse un sueño descansado y relajado.

Desde el comienzo de los tiempos, la humanidad se ha preparado con el agua para calmar el cuerpo y el espíritu.

Desde 1921, FV diseña productos innovadores que aportan los beneficios calmantes, la fuerza de revitalización del agua en nuestra vida cotidiana.

FV le ofrece una amplia gama de productos para que Usted pueda diseñar su SPA en casa.

The smallest pleasures in life are usually, just a touch away. That's why after a long day it's nice to get home and relax.

What can be better than doing it in the comfort of your own household spa system? Either a bathtub filled with thick rich relaxing lather or a soft shower caress is the best way to soak your troubles away.

Just slip into the peaceful environment of your own private home Spa, where you can relax as long as you like without having to worry about a thing.

Enjoy the relaxing massage provided by our state of the art water jets and treat yourself to the best reward a long day of hard work can have.

Originally, showers were only used for hygienic purposes but nowadays jet stream massages and showers have become increasingly popular to relieve stress and relax.

A shower can provide a gentle caress when you need it most. Either in the morning when you wake up or as a relaxing massage when you come home from work. Just add a sensual design and a variety of showering accessories and your plain old shower can turn into a very special moment.

Putting an end to a long day in the privacy of your own household spa system is the best way to relax and make sure you'll enjoy an all-repairing nightlong sleep.

Since the beginning of time, mankind has been prepared with water to soothe body and spirit. FV has been designing innovative products that provide the soothing benefits of revitalization and the force of water in our daily lives since 1921.

FV gives you the possibility of making and designing your own shower to meet your specific requirements, desires and needs providing a wide range of products so you can design a SPA in your home.



Kits Spa

Página 109



Duchas con barra

Página 110



Duchas corporales masajeadoras

Página 111



Duchamatic

Página 112



Brazos de duchas

Página 113



Duchas de pared, de techo y manuales

Página 114



Base y vistas para válvulas de 3 y 4 vías

Página 118



Desagües lineales

Página 119





0626R/85L

Kit Spa con 1 ducha, 4 duchas corporales masajeadoras, 2 llaves de paso y 1 válvula desviadora de 3 vías (incluye los juegos 0126/H3, 0140R/85, 0138R.03, 0480R/85L, 0680B.FVBASE y 0682AR/85L.0).

Spa kit including 1 showerhead, 4 body sprays with massage features, 2 ceramic valves and 1 three way valve (it includes the sets 0126/H3, 0140R/85, 0138R.03, 0480R/85L, 0680B.FVBASE and 0682AR/85L.0).
CR



0626/88

Kit Spa con 1 ducha, 4 duchas corporales masajeadoras, 2 llaves de paso y 1 válvula desviadora de 3 vías (incluye los juegos 0126/88, 0140/59D, 0138.01, 0480/88, 0680B.FVBASE y 0682A/88.0).

Spa kit including 1 showerhead, 4 body sprays with massage features, 2 ceramic valves and 1 three way valve (it includes the sets 0126/88, 0140/59D, 0138.01, 0480/88, 0680B.FVBASE and 0682A/88.0).
CR

Duchas con **BARRAL**



0128.17

POLCA II - Conjunto de ducha manual autolimpiante con barral.


POLCA II - Self cleaning hand shower and glide rail set.
CR



0130.02

ARQUIS DUO II - Ducha combinada con ducha manual autolimpiante de tres funciones y barral de lujo.


ARQUIS DUO II - Combined self cleaning hand shower with 3 functions and deluxe glide rail set.
CR



Consulte válvulas de 3 y 4 vías en página 120.

On page 120 you can find 3 and 4 way valves.

Duchas **CORPORALES MASAJEADORAS**



0138.01

Ducha corporal masajeadora.

Body spray with massage features.
CR



0138R.03

Ducha corporal masajeadora.

Body spray with massage features.
CR

DUCHAMATIC



0119

DUCHAMATIC - Ducha de pared, con lluvia móvil duchador manual de accionamiento automático. Manguera de 1,75 mts.

Combined wall-mount and hand shower system. 69" hose.
CR



0119.02

DUCHAMATIC - Ducha manual, con válvula y transferencia, sin ducha. Manguera de 1,75 mts.

Para completar este juego, FV le ofrece diversas opciones de brazos de ducha y de duchas que puede encontrar en esta sección.

Combined wall-mount and handshower system. Without shower. 69" hose.

To complete this set, FV offers you different shower arms and showers which you can find in this section.
CR

Brazos de **DUCHAS**



0140/H3

URBANO - Brazo para ducha de 400 mm.

URBANO - 400 mm shower arm.
CR - RG



0140/C8-D

GREDOS - Brazo para ducha de plástico de 300 mm.

GREDOS - 300 mm plastic shower arm.
CR



0140/39

LIBBY - Brazo para ducha con tubo glóbulo.

LIBBY - Shower arm.
CR



0140.07/87

TEMPLE - Brazo para ducha.

TEMPLE - Shower arm.
CR



0140R/85

DOMINIC - Brazo para ducha.

DOMINIC - Shower arm.
CR



0142

Brazo de ducha vertical.

Vertical shower arm.
CR

Duchas de **PARED, DE TECHO Y MANUALES**



0126.MC0-20

Ducha metálica articulada autolimpiante de 200 mm de lado.

200 mm articulated self cleaning metallic showerhead.
CR



0126.MC0-25

Ducha metálica articulada autolimpiante de 250 mm de lado.

250 mm articulated self cleaning metallic showerhead.
CR



0126.MC0-30

Ducha metálica articulada autolimpiante de 300 mm de lado.

300 mm articulated self cleaning metallic showerhead.
CR



0126.MR0-20

Ducha metálica articulada autolimpiante de 200 mm de diámetro.

200 mm diameter articulated self cleaning metallic showerhead.
CR



0126.MR0-25

Ducha metálica articulada autolimpiante de 250 mm de diámetro.

250 mm diameter articulated self cleaning metallic showerhead.
CR



0126.MR0-30

Ducha metálica articulada autolimpiante de 300 mm de diámetro.

300 mm diameter articulated self cleaning showerhead.
CR

Duchas de **PARED, DE TECHO Y MANUALES**



0126.PC0-25

Ducha articulada autolimpiante de 250 mm de lado.

250 mm articulated self cleaning showerhead.
CR



0126.PC0-30

Ducha articulada autolimpiante de 300 mm de lado.

300 mm articulated self cleaning showerhead.
CR



0126.PRO-15

Ducha articulada autolimpiante de 150 mm de diámetro.

150 mm diameter articulated self cleaning showerhead.
CR



0126.PRO-20

Ducha articulada autolimpiante de 200 mm de diámetro.

200 mm diameter articulated self cleaning showerhead.
CR



0126.PRO-25

Ducha articulada autolimpiante de 250 mm de diámetro.

250 mm diameter articulated self cleaning showerhead.
CR



0126.PRO-30

Ducha articulada autolimpiante de 300 mm de diámetro.

300 mm diameter articulated self cleaning showerhead.
CR

Duchas de **PARED, DE TECHO Y MANUALES**



0126/C8

GREDOS - Ducha articulada autolimpiante.

GREDOS - Articulated & self cleaning showerhead.
CR



0126/17

CALIFORNIA - Ducha articulada autolimpiante.

CALIFORNIA - Articulated & self cleaning showerhead.
CR



0126.04-B

Ducha articulada autolimpiante con buje antifricción.

Articulated & self cleaning showerhead, with antifriction bushing.
CR



0126

Ducha articulada, regulable.

Articulated & regulable shower head.
CR



0120.06

MANHATTAN - Ducha metálica articulada autolimpiante completa.

MANHATTAN - Complete, metallic, articulated & self cleaning showerhead.
CR

Duchas de **PARED, DE TECHO Y MANUALES**



0120/17

CALIFORNIA - Ducha articulada autolimpiante completa.

CALIFORNIA - Complete, articulated & self cleaning showerhead.
CR



0120.04-6

Ducha articulada autolimpiante completa.

Complete, articulated & self cleaning showerhead.
CR



0120/B1

ARIZONA - Ducha articulada completa.

ARIZONA - Complete, articulated showerhead.
CR



0120

Ducha articulada completa, regulable.

Regulable, complete, articulated showerhead.
CR



0125.PRO.0F

Ducha manual autolimpiante.

Self cleaning hand shower.
CR



0125.PRO.2F

Ducha manual autolimpiante, de 2 funciones.

2 function self cleaning hand shower.
CR



0125.PRO.3F

Ducha manual autolimpiante, de 3 funciones.

3 function self cleaning hand shower.
CR

Base y vistas para **VÁLVULAS DE 3 y 4 VÍAS**



0680B.FVBASE

Válvula de tres vías.

Three way valve.



0681B.FVBASE

Válvula de cuatro vías.

Four way valve.



0682AR/85L.0

Volante y campana línea Dominic Lever, para válvulas 0680B.FVBASE y 0681B.FVBASE.

Handle and escutcheon of Dominic Lever line for 0680B.FVBASE & 0681B.FVBASE valves.
CR



0682A/88.0

Volante y campana línea City, para válvulas 0680B.FVBASE y 0681B.FVBASE.

Handle and escutcheon of City line for 0680B.FVBASE & 0681B.FVBASE valves.
CR



0351.01.6

Desagüe lineal, con vista ranurada, de 60 cm.

60 cm linear drainage grid with slotted view.
Al



0351.01.8

Desagüe lineal, con vista ranurada, de 80 cm.

80 cm linear drainage grid with slotted view.
Al



0351.02.6

Desagüe lineal, con vista reversible, de 60 cm.


60 cm linear drainage grid.
Al



0351.02.8

Desagüe lineal, con vista reversible, de 80 cm.

80 cm linear drainage grid.
Al



Juegos **TERMOSTÁTICOS**



0217R.02

Conjunto decorativo para juego termostático de 3/4" y volante y roseta línea Dominic Lever.
*Se complementa con la válvula 0219.FVBASE.

3/4" decorative thermostatic mixer set and Dominic Lever line complete handle.
**It complements with 0219.FVBASE valve.*
CR



0217.01

Conjunto decorativo para juego termostático de 3/4" y volante y roseta línea City.
*Se complementa con la válvula 0219.FVBASE.

3/4" decorative thermostatic mixer set and City line complete handle.
**It complements with 0219.FVBASE valve.*
CR



0219.FVBASE

Unidad termostática de 3/4" para ducha y una llave de paso de 3/4" (no incluye volantes ni rosetas).

3/4" rough mixer unit for thermostatic shower set (handle and escutcheons are not included).



0216R/85

DOMINIC - Conjunto decorativo para juego termostático de ducha y bañera, con pico de transferencia. No incluye unidad termostática 0216.FVBASE.

DOMINIC - Decorative thermostatic mixer tub and shower set with diverter spout. Thermostatic unit 0216.FVBASE is not included.
CR



0216/87

TEMPLE - Conjunto decorativo para juego termostático de ducha y bañera, con pico de transferencia. No incluye unidad termostática 0216.FVBASE.

TEMPLE. Decorative thermostatic mixer tub and shower set with diverter spout. Thermostatic unit 0216.FVBASE is not included.
CR



0216/84

CHESS - Conjunto decorativo para juego termostático de ducha y bañera, con pico de transferencia. No incluye unidad termostática 0216.FVBASE.

CHESS - Decorative thermostatic mixer tub and shower set with diverter spout. Thermostatic unit 0216.FVBASE is not included.
CR



0216.FVBASE

Unidad termostática para ducha y bañera.

Rough mixer unit for thermostatic mixer tub and shower sets. ()*



Consulte válvulas de 3 y 4 vías en página 120.

On page 120, you can find 3 and 4 way valves.

(*) Este producto puede ser combinado con diferentes líneas de grifería. Las vistas decorativas para 0216.FVBASE se encuentran disponibles en líneas: Dominic (0216R/85), Temple (0216/87) y Chess (0216/84).

(*) This product can be combined with different faucets lines. The available decorative sets for 0216.FVBASE are: Dominic (0216R/85), Temple (0216/87) and Chess (0216/84).





Juegos monocomando para mesadas

Página 124



Juegos monocomando de pared

Página 127



Juegos de una y dos llaves para mesada

Página 128



Juegos de una y dos llaves para pared

Página 131



Juegos para máquina lavarropa

Página 133

Juegos **MONOCOMANDO PARA MESADAS**



0412/96 Augusta

Juego monocomando para mesada de cocina, con pico móvil y rociador manual extraíble.

Single handle deck mount kitchen mixer, with swivel spout and pull-out spray.
CR



0424/99 Areco

Juego monocomando para mesada de cocina, con pico móvil.

Single handle deck mount kitchen mixer, with swivel spout.
CR



0411/87 Temple

Juego monocomando para mesada de cocina, con pico móvil.

Single handle deck mount kitchen mixer, with swivel spout.
CR



0411/H1 Bonnie

Juego monocomando para mesada de cocina, con pico móvil.

Presión mínima sugerida: 0.8 bar.

Single handle deck mount kitchen mixer, with swivel spout.

Suggested minimum pressure: 0.8 bar.
CR - RG



0411.01 Unimix

Juego monocomando para mesada de cocina, con pico móvil.

Single handle deck mount kitchen mixer, with swivel spout.
CR



0412/87 Temple

Juego monocomando para mesada de cocina, con pico móvil y rociador manual extraíble.

Single handle deck mount kitchen mixer, with swivel spout and pull-out spray.
CR



0412/H5 Lenga

Juego monocomando para mesada de cocina, con pico móvil y rociador manual extraíble. 5 mangueras de colores intercambiables incluidas.

Presión mínima sugerida: 1.4 bar.

Single handle deck mount kitchen mixer, with swivel spout and pull-out spray. 5 colorful exchangeable hoses included.
Suggested minimum pressure: 1.4 bar.
CR



0411.04/D8 Aromo

Juego monocomando para mesada de cocina, con pico móvil.

Single handle deck mount kitchen mixer, with swivel spout.
CR



0411.04/D8E Aromo

Juego monocomando electrónico para mesada de cocina, con pico móvil, con accionamiento táctil.

Electronic single handle deck mount kitchen mixer, with swivel spout. Tactile operation.
CR



0412.01/87 Temple

Juego monocomando para mesada de cocina, con pico móvil y rociador manual extraíble.

Single handle deck mount kitchen mixer, with swivel spout and pull-out spray.
CR



0411.04/39 Libby

Juego monocomando para mesada de cocina, con pico móvil.

Single handle deck mount kitchen mixer, with swivel spout.
CR



0411.04/39E Libby

Juego monocomando electrónico para mesada de cocina, con pico móvil, con accionamiento táctil.

Electronic single handle deck mount kitchen mixer, with swivel spout. Tactile operation.
CR

Juegos **MONOCOMANDO PARA MESADAS**



0411.04/87 Temple

Juego monocomando para mesada de cocina, con pico móvil.

Single handle deck mount kitchen mixer, with swivel spout.
CR - BN



0411.04/L2 Epuyén

Juego monocomando para mesada de cocina, con pico móvil.

Single handle deck mount kitchen mixer, with swivel spout.
CR



0412.01/90 Swing Plus

Juego monocomando para mesada de cocina, con pico móvil y rociador manual extraíble.

Single handle deck mount kitchen mixer, with swivel spout and pull-out spray.
CR



0411.03/90A Swing Duo

Juego monocomando para mesada de cocina de dos agujeros, con pico móvil.

Single handle double hole deck mount kitchen mixer, with swivel spout.
CR



0411.02/B2 Newport

Juego monocomando alto para mesada de cocina, con pico móvil.

High single handle deck mount kitchen mixer, with swivel spout.
CR



0411.01/90 Swing

Juego monocomando para mesada de cocina, con pico móvil.

Single handle deck mount kitchen mixer, with swivel spout.
CR



0411.02/B3 Flow

Juego monocomando alto para mesada de cocina, con pico móvil.

High single handle deck mount kitchen mixer, with swivel spout.
CR



0411.01/B3 Flow

Juego monocomando para mesada de cocina, con pico móvil.

Single handle deck mount kitchen mixer, with swivel spout.
CR



0411.04/B5 Puelo

Juego monocomando alto para mesada de cocina, con pico móvil.

High single handle deck mount kitchen mixer, with swivel spout.
CR



0423/B5 Puelo

Juego monocomando para mesada de cocina, con pico móvil alto.

Single handle deck mount kitchen mixer, with raised swivel spout.
CR

Juegos **MONOCOMANDO PARA MESADAS**



0411.01/B2 Newport

Juego monocomando para mesada de cocina, con pico móvil.

Single handle deck mount kitchen mixer, with swivel spout.
CR



0411.06/B1 Arizona

Juego monocomando alto para mesada de cocina de dos agujeros, con pico móvil.

High single handle double hole deck mount kitchen mixer, with swivel spout.
CR



0411.03/B1 Arizona

Juego monocomando para mesada de cocina de dos agujeros, con pico móvil.

Single handle double hole deck mount kitchen mixer, with swivel spout.
CR



0411.02/B1 Arizona

Juego monocomando alto para mesada de cocina, con pico móvil.

High single handle deck mount kitchen mixer, with swivel spout.
CR



0411.01/B1 Arizona

Juego monocomando para mesada de cocina, con pico móvil.

Single handle deck mount kitchen mixer, with swivel spout.
CR



0423/B1 Arizona

Juego monocomando para mesada de cocina, con pico móvil alto.

Single handle deck mount kitchen mixer, with raised swivel spout.
CR



0411.04/24 Kansas

Juego monocomando para mesada de cocina, con pico móvil.

Single handle deck mount kitchen mixer, with swivel spout.
CR



0411.04/27 Alabama

Juego monocomando para mesada de cocina, con pico móvil.

Single handle deck mount kitchen mixer, with swivel spout.
CR

Juegos **MONOCOMANDO PARA PARED**



0406/39 Libby

Juego monocomando para cocina, exterior de pared, con pico móvil bajo. Conexiones excéntricas.

Single handle wall-mount kitchen mixer, with eccentric couplings, and low slung swivel spout.
CR



0406.03/39 Libby

Juego monocomando para cocina, exterior de pared, con pico móvil alto.

Single handle wall-mount kitchen mixer, with high swivel spout.
CR



0406/B5 Puelo

Juego monocomando para cocina, exterior de pared, con pico móvil bajo. Conexiones excéntricas.

Single handle wall-mount kitchen mixer, with eccentric couplings, and low slung swivel spout.
CR



0406/B1 Arizona

Juego monocomando para cocina, exterior de pared, con pico móvil bajo. Conexiones excéntricas.

Single handle wall-mount kitchen mixer, with eccentric couplings, and low slung swivel spout.
CR

Juegos de **UNA Y DOS LLAVES PARA MESADA**



0446/87 Temple

Juego compacto para mesada de cocina, con pico móvil.

Monoblock deck mount kitchen faucet, with swivel spout.
CR



0446/88 City

Juego compacto para mesada de cocina, con pico móvil.

Monoblock deck mount kitchen faucet, with swivel spout.
CR



0428/39 Libby

Juego para mesada de cocina, con pico móvil alto.

Deck-mount kitchen set, with raised swivel spout.
CR



0428/D7 Alerce

Juego para mesada de cocina, con pico móvil alto.

Deck-mount kitchen set, with raised swivel spout.
CR



0428/D7L Alerce Lever

Juego para mesada de cocina, con pico móvil alto.

Deck-mount kitchen set, with raised swivel spout.
CR



0428/18 Oregon

Juego para mesada de cocina, con pico móvil alto.

Deck-mount kitchen set, with raised swivel spout.
CR

Juegos de **UNA Y DOS LLAVES PARA MESADA**



0416/64 Denisse

Juego para mesada de cocina, con pico móvil alto.

Deck-mount kitchen set, with raised swivel spout.
CR



0416/62L Margot Lever

Juego para mesada de cocina, con pico móvil alto.

Deck-mount kitchen set, with raised swivel spout.
CR



0416/16 Malena

Juego para mesada de cocina, con pico móvil alto.

Deck-mount kitchen set, with raised swivel spout.
CCC



0416/15 Allegro

Juego para mesada de cocina, con pico móvil alto.

Deck-mount kitchen set, with raised swivel spout.
CR



0416/17 California

Juego para mesada de cocina, con pico móvil alto.

Deck-mount kitchen set, with raised swivel spout.
CR



0410/C7 Radal

Juego compacto para mesada de cocina, con pico móvil alto.

Monoblock deck-mount kitchen faucet, with raised swivel spout.
CR



0413/B2P Newport Plus

Juego para mesada de cocina, con pico móvil alto.

Deck-mount kitchen set, with raised swivel spout.
CR

Juegos de **UNA Y DOS LLAVES PARA MESADA**



0413/C7 Radal

Juego para mesada de cocina,
con pico móvil alto.

Deck-mount kitchen set, with raised
swivel spout.
CR



0413/B1P Arizona Plus

Juego para mesada de cocina,
con pico móvil alto.

Deck-mount kitchen set, with raised
swivel spout.
CR



0413/B6 Pampa

Juego para mesada de cocina,
con pico móvil alto.

Deck-mount kitchen set, with raised
swivel spout.
CR



0414/C7 Radal

Juego para mesada de cocina,
con pico móvil alto.

Deck-mount kitchen set, with raised
swivel spout.
CR



0425/16 Malena

Canilla para mesada, de una sola
agua, con pico móvil alto, con volante
16 Malena.

One handle deck mount faucet, with
raised swivel spout, 16 Malena handle.
CCC



0425/15 Allegro

Canilla para mesada, de una sola
agua, con pico móvil alto, con volante
15 Allegro.

One handle deck mount faucet, with
raised swivel spout, 15 Allegro handle.
CR

Juegos de **UNA Y DOS LLAVES PARA PARED**



0409/16 Malena

Juego para cocina exterior de pared, con pico móvil alto. Conexiones excéntricas.

Wall-mount kitchen set, with raised swivel spout and eccentric couplings.
CCC



0409/15 Allegro

Juego para cocina exterior de pared, con pico móvil alto. Conexiones excéntricas.

Wall-mount kitchen set, with raised swivel spout and eccentric couplings.
CR



0409/17 California

Juego para cocina exterior de pared, con pico móvil alto. Conexiones excéntricas.

Wall-mount kitchen set, with raised swivel spout and eccentric couplings.
CR



0409/B1P Arizona Plus

Juego para cocina exterior de pared, con pico móvil bajo. Conexiones excéntricas.

Wall-mount kitchen set, with low slung swivel spout and eccentric couplings.
CR



0409.02/B1P Arizona Plus

Juego para cocina exterior de pared, con pico móvil alto corto. Conexiones excéntricas.

Wall-mount kitchen set, with raised swivel short spout and eccentric couplings.
CR



0409/B6 Pampa

Juego para cocina exterior de pared, con pico móvil bajo. Conexiones excéntricas.

Wall-mount kitchen set, with low slung swivel spout and eccentric couplings.
CR



0409.02/B6 Pampa

Juego para cocina exterior de pared, con pico móvil alto corto. Conexiones excéntricas.

Wall-mount kitchen set, with raised swivel short spout and eccentric couplings.
CR



0403/16 Malena

Juego para cocina, de embutir, con pico móvil bajo.

Wall-mount kitchen set, with low slung swivel spout.
CCC



0403/15 Allegro

Juego para cocina, de embutir, con pico móvil bajo.

Wall-mount kitchen set, with low slung swivel spout.
CR



0403.03/15 Allegro

Juego para cocina, de embutir, con pico móvil alto.

Wall-mount kitchen set, with raised swivel spout.
CR



0403/17 California

Juego para cocina, de embutir, con pico móvil bajo.

Wall-mount kitchen set, with low slung swivel spout.
CR



0403.03/17 California

Juego para cocina, de embutir, con pico móvil alto.

Wall-mount kitchen set, with raised swivel spout.
CR

Juegos de **UNA Y DOS LLAVES PARA PARED**



0403/B2P Newport Plus

Juego para cocina, de embutir, con pico móvil bajo.

Wall-mount kitchen set, with low slung swivel spout.
CR



0403/B1P Arizona Plus

Juego para cocina, de embutir, con pico móvil bajo.

Wall-mount kitchen set, with low slung swivel spout.
CR



0403/B6 Pampa

Juego para cocina, de embutir, con pico móvil bajo.

Wall-mount kitchen set, with low slung swivel spout.
CR



0420/15 Allegro

Canilla para pared, de una sola agua, con pico móvil bajo, con volante 15 Allegro.

One handle wall-mount faucet, with low slung swivel spout. 15 Allegro handle.
CR



0420/17 California

Canilla para pared, de una sola agua, con pico móvil bajo, con volante 17 California.

One handle wall-mount faucet, with low slung swivel spout. 17 California handle.
CR



0420

Canilla para pared, de una sola agua, con pico móvil bajo, con cruz fija.

One handle wall-mount faucet, with low slung swivel spout. Fixed cross handle.
CR



0421/15 Allegro

Canilla para pared, de una sola agua, con pico móvil alto, con volante 15 Allegro.

One handle wall-mount faucet, with raised swivel spout, 15 Allegro handle.
CR



0421

Canilla para pared, de una sola agua, con pico móvil alto.

One handle wall-mount faucet, with raised swivel spout.
CR

Juegos para **MÁQUINA LAVARROPA**



0401/15 Allegro

Juego para máquina lavarropa, con pico fijo, para manguera de 13 mm.

Wall-mount washing machine set, with fixed spout, for 13 mm hose.
CR



0401/17 California

Juego para máquina lavarropa, con pico fijo, para manguera de 13 mm.

Wall-mount washing machine set, with fixed spout, for 13 mm hose.
CR



0401/B1P Arizona Plus

Juego para máquina lavarropa, con pico fijo, para manguera de 13 mm.

Wall-mount washing machine set, with fixed spout, for 13 mm hose.
CR



0401/B6 Pampa

Juego para máquina lavarropa, con pico fijo, para manguera de 13 mm.

Wall-mount washing machine set, with fixed spout, for 13 mm hose.
CR



0434.01/15-B

Canilla combinada, con volantes 15 Allegro.

Double bibcock. 15 Allegro handles.
CR

13 mm



0434.01/75-B

Canilla combinada, con volantes 75 Senior negros.

Double bibcock. 75 Senior black handles.

13 mm



Soluciones **INTELIGENTES**
Productos para **AHORRO DE AGUA**



FV Tronic

Página 136



Pressmatic

Página 138



Ecomatic

Página 139



Juegos antivandálicos

Página 140



Bebedero

Página 141



**Válvula y tapas tecla para
descarga de inodoros**

Página 142

FV TRONIC



0363.02P

Juego electrónico para lavatorio con porta-pilas.

Electronic lavatory faucet with battery-holder.
CR



0363.02T

Juego electrónico para lavatorio con transformador.

Electronic lavatory faucet with electrical transformer.
CR

PRÓXIMO LANZAMIENTO



0363C-T

Juego electrónico para lavatorio por presencia, con transformador.

Electronic presencial lavatory faucet with electrical transformer.
CR

PRÓXIMO LANZAMIENTO



0363C.03-T

Juego electrónico para lavatorio por presencia, con premezcla y transformador.

Electronic presencial mixer lavatory faucet with electrical transformer.
CR



0363.04P

Juego electrónico para lavatorio con porta-pilas.

Electronic lavatory faucet with battery-holder.
CR



0363.04T

Juego electrónico para lavatorio con transformador.

Electronic lavatory faucet with electrical transformer.
CR



0363.05P

Juego electrónico para lavatorio con porta-pilas.

Electronic lavatory faucet with battery-holder.
CR



0363.05T

Juego electrónico para lavatorio con transformador.

Electronic lavatory faucet with electrical transformer.
CR



0366.FVBASE

Válvula electrónica para descarga de inodoro para embutir, diámetro 1 1/2". Sin tapa.

In-wall electronic flush valve for W.C., diameter 1 1/2". Without cover plate.



0366.01

Tapa de acero inoxidable para válvula electrónica para descarga de inodoro 0366.FVBASE

Stainless steel cover plate for 0366.FVBASE electronic flush valve for W.C.
AI



0374.02

Válvula electrónica para descarga para mingitorio con tapa de acero inoxidable.

Electronic flush valve for urinals with stainless steel cover plate.
AI



0375.02

Válvula electrónica para descarga lavatorio con tapa de acero inoxidable.

Electronic flush valve for lavatories with stainless steel cover plate.
AI



0364

Juego electrónico para mingitorio.

Electronic flush valve for urinals set.
CR

PRESSMATIC



0340

Dosificador de jabón.

Soap dispenser.
CR



0360.01

Válvula automática, para pared.

Automatic wall mount valve.
CR



0361

Canilla automática para lavatorio.

Automatic lavatory faucet.
CR



0361.02

Canilla automática para lavatorio,
inclinada.

Slanted automatic lavatory faucet.
CR



0361.03A

Canilla automática para lavatorio,
para discapacitados.

*Automatic lavatory faucet
for disabled people.*
CR



0372

Canilla automática para lavatorio.

Automatic lavatory faucet.
CR



0373

Canilla automática para lavatorio.

Automatic lavatory faucet.
CR



0373.01

Válvula automática para mingitorio.

Automatic flush valve for urinals.
CR



0360.02

Válvula automática para pared.

Automatic wall mount valve.
CR



0362.01

Válvula automática para mingitorio.

Automatic flush valve for urinals.
CR

Juegos **ANTIVANDÁLICOS**

Anti-
vandalic
shower
faucet
mixer
valve
flush
valve
key
valve
pedal
valve
spout



0339

Ducha antivandálica.

Antivandalic shower.
CR



0341

Mezcladora de pared.

Wall-mount mixer valve.
CR



0342

Canilla automática antivandálica de pared.

Antivandalic wall-mount automatic faucet.
CR



0343

Ducha automática antivandálica de pared.

Antivandalic automatic shower set.
CR



0344

Válvula automática antivandálica para mingitorio.

Antivandalic automatic flush valve for urinals.
CR



0345

Válvula tecla automática para pared.

Wall mount automatic key valve.
CR



0347A

Válvula pedal automática.

Foot operated automatic valve.
CR



0428

Pico para válvulas 0345 y 0347A.

Deck mount spout for valves 0345 and 0347A.

BEBEDERO



0245

Válvulas para bebedero.

Valves for drinking vessel.
CR

Válvulas y tapas tecla para **DESCARGA DE INODORO**



0368.01

Válvula para limpieza de inodoros, para embutir, de 38 mm. Sin tapa.

In-wall flush valve for W.C. 1 15/16". Without cover plate.



0368.02

Tapa con tecla para válvula 0368.01.

Cover plate for 0368.01 flush valve. CR - CO - QS - PO



0338

Tapa tecla para válvula de descarga de inodoro, con manija para discapacitados.

Cover plate for flush valve, for disabled people. CR



0368.04

Tapa con tecla cuadrada doble accionamiento para válvula 0368.01.

Double action square cover plate for 0368.01 flush valve. CR



0349

Tapa tecla antivandálica para válvula de descarga de inodoro.

Antivandalic cover plate for flush valve for W.C. CR



Broncería y complementos para **INSTALACIONES SANITARIAS**



Accesorios para instalación

Página 146



Accesorios para picos

Página 148



Boquillas para ahorro de agua

Página 149



Canillas para mesada

Página 152



Canillas para pared

Página 153



Canillas y accesorios para mangueras

Página 154



Descargas

Página 156



Desagües y tapitas

Página 157



Llaves de paso para termofusión

Página 159



Llaves de paso

Página 160



Llaves de paso sistema tradicional

Página 162



Llaves para gas

Página 163



Válvulas

Página 164

Accesorios para **INSTALACIÓN**



0140/H3

URBANO - Brazo para ducha de 400 mm.

URBANO - 400 mm shower arm.
CR - RG



0140/C8-D

Brazo para ducha de plástico de 300 mm - Gredos

300 mm plastic shower arm -
Gredos
CR



0140/39

Brazo para ducha con tubo glóbulo - Libby.

Shower arm - Libby.
CR



0140R/85

Dominic - Brazo para ducha.

Dominic - Shower arm.
CR



0140.07/87

Temple - Brazo para ducha.

Temple - Shower arm.
CR



0142

Brazo de ducha vertical.

Vertical shower arm.
CR



0254.02

Cubre agujeros para laterales y lluvia bidé armado, 32 mm.

1 1/4" bidet holes cover plate.
CR



0545

Conexión horizontal (el par).

Horizontal connector (pair).
CR



0546

Conexión vertical (el par).

Vertical connector (pair).
CR



0275.03

Conexión flexible para lavatorio y bidé (3/8" x 30 cm de largo)

Flexible connection for lavatory and bidet (3/8" x 30 cm length)



0451.01

Válvula para canillas, con arandela de goma.

Tap valve, with rubber washer.

09 mm - 13 mm - 19 mm - 25 mm



0269

Llave de registro. 13 mm.

Angle stop. (1/2" BSP).
CR

Accesorios para **INSTALACIÓN**



0269.05

Válvula angular de 1/2" M-M.
1/2" M-M angle valve.



0269.06

Válvula angular de 1/2" M-H.
1/2" M-F angle valve.



0260.01-D1

Flexible corrugado de acero inoxidable, con tubo macho giratorio, M-H de mayor maleabilidad.

Stainless steel corrugated flexible hose, with male rotating tub, male to female with more malleability.

13 - 20 cm
13 - 25 cm
13 - 30 cm
13 - 35 cm
13 - 40 cm



0260.01-D20

Bolsa de 20 flexibles corrugados de acero inoxidable, con tubo macho giratorio, M-H de mayor maleabilidad.

Bag of 20 stainless steel corrugated flexible hoses, with male rotating tub, male to female with more malleability.

13 - 20 cm
13 - 25 cm
13 - 30 cm
13 - 35 cm
13 - 40 cm



0261

Par de flexibles trenzados de acero inoxidable, con roseta y tubo macho giratorio, M-H.

Pair of stainless steel braided flexible hoses, with escutcheons and male rotating tub, male to female.

19 - 20 cm
19 - 25 cm
19 - 30 cm
19 - 35 cm
19 - 40 cm



0261-D1

Flexible trenzado de acero inoxidable, con tubo macho giratorio, M-H.

Stainless steel braided flexible hose, with male rotating tub, male to female.

13 - 20 cm
13 - 25 cm
13 - 30 cm
13 - 35 cm
13 - 40 cm
19 - 20 cm
19 - 25 cm
19 - 30 cm
19 - 35 cm
19 - 40 cm



0261-D20

Bolsa de 20 unidades de flexibles trenzados de acero inoxidable con tubo macho giratorio.

Bag of 20 stainless steel braided flexible hoses, with male rotating tub.

13 - 20 cm
13 - 25 cm
13 - 30 cm
13 - 35 cm
13 - 40 cm



PRÓXIMO LANZAMIENTO

M150MN.1

Manguera metálica para ducha. Conexiones de 1/2".

Metalic hose for shower set. 1/2" connections.
AI



0454

Prolongación.

Extension.
CR

13,19 mm - 13,25 mm
13,32 mm - 13,38 mm
13,50 mm



TEFLON-13-20

Cinta de teflón de 13 mm x 20 metros. Alta densidad y gran espesor.

13 mm x 20 meters teflon tape. High density.



TEFLON-19-20

Cinta de teflón de 19 mm x 20 metros. Alta densidad y gran espesor.

19 mm x 20 meters teflon tape. High density.



TEFLON-19-40

Cinta de teflón de 19 mm x 40 metros. Alta densidad y gran espesor.

19 mm x 40 meters teflon tape. High density.

Accesorios para **INSTALACIÓN**



0452

Roseta para canilla.

Top escutcheon.
CR

13 mm - 19 mm.

Accesorios para **PICOS**



0201/40.7.0C-10

Boquilla aireadora M24x1
(por 10 unidades).

Aerator M24x1 (10).
CR

0409/15.9-B

Llave para enrosque/desenrosque
de boquillas aireadoras, en blister.
M24x1 y M22x1

*Key for screwing and unscrewing
M24x1 and M22x1 aerators.*
CR



0416/15.7.0.10

Boquilla aireadora M22x1
(por 10 unidades).

Aerator M22x1 (10).
CR



0416.01.11.0-B

Unión para manguera, para
adaptar a roscas M22 x 1
y G 3/4" x 14.

Hosepipe coupling.

13 mm.



0542

Unión para manguera. Hembra.

Hosepipe coupling. Female.

B	C
13 mm	13 mm
19 mm	19 mm

Boquillas para **AHORRO DE AGUA** **WATER SAVING** nozzles

Aptos para todas las griferías FV de lavatorio o cocina

- De fácil instalación
- Crean un chorro suave, sin salpicaduras.
- Permiten ahorrar agua y energía.
- Su filtro protector interno retiene las partículas de gran tamaño.
- Distribuyen el agua de forma regular.
- Con lo que ahorrás en el consumo de agua, pagás la nueva boquilla.
- Presión mínima de trabajo 1 Bar.
- No apto para uso con calefón.

For use with all FV lavatory and kitchen faucets

- *Easy installation.*
- *Smooth splash less flow.*
- *Save water and energy.*
- *Internal filter catches large debris.*
- *Regular water flow.*
- *Pays for it self with the water saving.*
- *Minimum operating pressure 1 Bar.*
- *Not for use with water heaters.*



**AHORRÁ
HASTA**

50%

Boquillas para **AHORRO DE AGUA** **WATER SAVING** nozzles

Compatibilidad de boquillas para todos los productos
Nozzle compatibility for all products.



0380.01-7-BT

7 LTS/MIN



0380.01-5-BT

5 LTS/MIN

0203/49	0207/16	0412/87	0411.02/B1	0425/15
0203/49L	0207/15	0411/97	0411.06/B1	0421/15
0207R/85	0181/85	0411.04/97	0423/94	0421
0207R/85L	0181.02/85	0411.03/90A	0423/B1	0414/B4
0203R/85	0181/92	0411.03/94A	0411.01/B2	0409/16
0203R/85L	0181.02/92	0412.01/90	0406/39	0409/15
0207/83	0181/B1	0411.02/B2	0406/92	0409/17
0207/83L	0181/C9	0411.01/90	0406/B1	0403/16
0207/46	0406/B5	0411.01/94	0418/84	0403/15
0207/47	0412/96	0411.02/B3	0416/64	0403.03/15
0207/84	0424/99	0411.01/B3	0416/62L	0403/17
0207/64	411.01	0423/B5	0416/16	0403.03/17
0207/64L	0411/91	0423/92	0416/15	0420/15
0207/62	0411.01/87	0411.03/B1	0416/17	0420/17
0207/62L	0411/87	0411.01/B1	0425/16	0420



0380.02-7-BT


7 LTS/MIN



0380.02-5-BT


5 LTS/MIN

0207/49	0203/64L	0181.02/97
0207/49L	0203/62	0206/97
0203/83	0203/62L	0181/39
0203/83L	0203/16	0181.02/39
0203/46	0181/D3	0206/39
0203/47	0181.02/D3	0411.04/39
0203/64	0181/97	



0380.03-7-BT

7 LTS/MIN



0380.03-5-BT

5 LTS/MIN

0207/59	0207/D5	0203/18
0207/59L	0203/D5	0207/17
0203/59	0207/D7	
0203/59L	0203/D7	
0203/C3	0207/18	

Boquillas para **AHORRO DE AGUA** **WATER SAVING** nozzles

Compatibilidad de boquillas para todos los productos
Nozzle compatibility for all products.



0380.04-7-BT

7 LTS/MIN

0380.04-5-BT

5 LTS/MIN

0207/H3	0207/39	0411.04/B5
0207/H3L	0203/39	0411.04/87
0203/H3	0207/C3	0428/39
0203/H3L	0181/87	0428/D7
0203/87	0181.02/87	0428/D7L
0203/88	0206/87	0428/18
0203/84	0411/H1	0207/C7



0380.05-7-BT

7 LTS/MIN

0380.05-5-BT

5 LTS/MIN

0207/87	0203/28	0446/88
0207/88	0207/C8	0426/59L
0207/28	0446/87	



0380.06-7-BT

7 LTS/MIN

0380.06-5-BT

5 LTS/MIN

0181/B5	0181.02/D9
0181.01/B5	0181/85N
0181.02/B5	0181.02/85N
0181/D8	0206/85N
0181/D9	0411.04/L2
0181.02/D8	



0380.08-7-BT

7 LTS/MIN

0380.08-5-BT

5 LTS/MIN

0207/B2P
0207/24P
0207/B4



0380.09-8-BT

8 LTS/MIN

0380.09-5-BT

5 LTS/MIN

0409.02/B1P	0403/B2P	0403/B4
0409/B1P	0403/24P	0403/B1P



0380.10-8-BT

8 LTS/MIN

0380.10-5-BT

5 LTS/MIN

0410/24P	0413/B2P
0413/24P	0413/B1P



0380.11-7-BT

7 LTS/MIN

0380.11-5-BT

5 LTS/MIN

0207/B1P	0411.04/24
0207/B6	0411.04/27

Canillas para **MESADA**



0425/16

Canilla para mesada, de una sola agua, con pico móvil alto, con volante 16 Malena.

Deck mount faucet, with raised swivel spout. 16 Malena handle.
CCC



0221

Canilla para mesada, de una sola agua, con pico levantado, con cruz fija.

Deck mount faucet, with raised spout, fixed cross handle.
CR



0425/15

Canilla para mesada, de una sola agua, con pico móvil alto, con volante 15 Allegro.

Deck mount faucet, with raised swivel spout. 15 Allegro handle.
CR



0221/15

Canilla para mesada, de una sola agua, con pico levantado, con volante 15 Allegro.

Deck mount faucet, with raised spout, 15 Allegro handle.
CR



0221.10/15

Canilla para mesada, de una sola agua, con pico levantado, con volante 15 Allegro.

Deck mount faucet, with raised spout, 15 Allegro handle.
CR

Canillas para **PARED**



0420

Canilla para pared, de una sola agua, con pico móvil, con cruz fija.

Wall-mount faucet with swivel spout. Fixed cross handle.
CR



0421

Canilla para pared, de una sola agua, con pico móvil, con cruz fija.

Wall-mount faucet with swivel spout. Fixed cross handle.
CR



0430

Canilla para pared, de una sola agua, aprobada y reforzada, con volante "T" fijo.

Heavy duty bibcock. Fixed "tee" handle.

13-B
13-C
19-B



0432

Canilla para pared, de una sola agua, aprobada y reforzada, con volante cruz fijo.

Heavy duty bibcock. Fixed cross handle.
CR

13 mm.



0420/15

Canilla para pared, de una sola agua, con pico móvil, con volante 15 Allegro.

Wall-mount faucet with swivel spout. 15 Allegro handle.
CR



0421/15

Canilla para pared, de una sola agua, con pico móvil, con volante 15 Allegro.

Wall-mount faucet with swivel spout. 15 Allegro handle.
CR



0434/15

Canilla para pared, de una sola agua, aprobada, con volante 15 Allegro.

Bibcock. 1/2" BSP. 15 Allegro handle.
CR

13 mm.



0420/17

Canilla para pared, de una sola agua, con pico móvil bajo, con volante 17 California.

One handle wall-mount faucet with low slung swivel spout. 17 California handle.
CR

Canillas y accesorios para **MANGUERAS**



0436

Canilla para manguera, aprobada y reforzada. Volante "T" fijo.

Heavy duty hose bibcock. Fixed "Tee" handle.
B - C

13 mm - 19 mm



0436.01

Canilla para manguera, aprobada y reforzada, con volante cruz fija.

Heavy duty hose bibcock. Fixed cross handle.
CR

13 mm



0436.03

Canilla para manguera, con cierre esférico.

Heavy duty hose bibcock. With ball valve.

13 mm - 19 mm - 25 mm



0436.10

Canilla para manguera, con cierre esférico.

Heavy duty hose bibcock. With ball valve.

13 mm - 19 mm - 25 mm



0436/15

Canilla para manguera, aprobada y reforzada, con volante 15 Allegro.

Heavy duty hose bibcock. 15 Allegro handle.
CR

13 mm



0436.04

Canilla combinada con cierre esférico.

Heavy duty double bibcock, with ball valve.

13 mm



0437-13

Canilla plástica para manguera y riego. 1/4 de giro

Heavy duty plastic hose bibcock.

13 mm



0438

Canilla para manguera y riego. 1/4 de giro.

Heavy duty hose bibcock.
CR

13 mm - 19 mm

Canillas y accesorios para **MANGUERAS**



0401/15 Allegro

Juego para máquina lavarropa, con pico fijo, para manguera de 13 mm.

Wall-mount washing machine set, with fixed spout, for 13 mm hose.
CR



0401/17 California

Juego para máquina lavarropa, con pico fijo, para manguera de 13 mm.

Wall-mount washing machine set, with fixed spout, for 13 mm hose.
CR



0401/B1P Arizona Plus

Juego para máquina lavarropa, con pico fijo, para manguera de 13 mm.

Wall-mount washing machine set, with fixed spout, for 13 mm hose.
CR



0401/B6 Pampa

Juego para máquina lavarropa, con pico fijo, para manguera de 13 mm.

Wall-mount washing machine set, with fixed spout, for 13 mm hose.
CR



0434.01/15-B

Canilla combinada, con volantes 15 Allegro.

Double bibcock. 15 Allegro handles.
CR

13 mm.



0434.01/75-B

Canilla combinada, con volantes 75 Senior negros.

Double bibcock. 75 Senior black handles.
CR

13 mm.



0416.01.11.0-B

Unión para manguera, para adaptar a roscas M22 x 1 y G 3/4" x 14.

Hosepipe coupling.

13 mm.



0542

Unión para manguera. Hembra.

Hosepipe coupling. Female.

B	C
13 mm	13 mm
19 mm	19 mm

DESCARGAS



0239

Descarga para lavatorio.
(Para usar con art. 0246.06
y 0246.01)

*Drain for lavatory.
(for use with art. 0246.06
and 0246.01).*
CR

32 mm.



0239.01

Descarga para bidet.
(Para usar con art. 0246.06)

*Drain for bidet.
(for use with art. 0246.06).*
CR

32 mm.



0239.02

Descarga flexible para lavatorio.
(Para usar con art. 0246.06
y 0246.01)

*Flexible drain for lavatory.
(for use with art. 0246.06
and 0246.01).*
CR

32 mm.



0242

Descarga con sifón
para lavatorio.

*Washbain trap outlet.
CR*



0242.01

Descarga con sifón minimalista
para lavatorio.

*Washbain trap outlet.
CR*



0242.02

Descarga con sifón para
lavatorio.

*Washbain trap outlet.
CR*



0242.03

Descarga con sifón para
lavatorio.

*Washbain trap outlet.
CR*

DESAGÜES Y TAPITAS



0351.01.6

Desagüe lineal, con vista ranurada, de 60 cm.

60 cm linear drainage grid with slotted view.
AI



0351.01.8

Desagüe lineal, con vista ranurada, de 80 cm.

80 cm linear drainage grid with slotted view.
AI



0351.02.6

Desagüe lineal, con vista reversible, de 60 cm.

60 cm linear drainage grid.
AI



0351.02.8

Desagüe lineal, con vista reversible, de 80 cm.

80 cm linear drainage grid.
AI



0246.01

Desagüe universal de acero inoxidable con cuerpo plástico para lavatorio y bidé, con rosca 1 1/4".

Stainless steel universal drain assembly with plastic body, for bidet and lavatory, 1 1/4" thread.
CR



0246.06

Desagüe universal de latón cromado con cuerpo plástico para lavatorio y bidé, con rosca 1 1/4". (Para usar con art. 0239 y 0239.01)

Chromed brass universal drain assembly with plastic body, for bidet and lavatory, 1 1/4" thread. (For use with art. 0239 and 0239.01).
OR - CR



0246/A1.13.0-D

Desagüe plástico universal completo.

Universal drain assembly.
CR



0248.01

Desagüe "soft touch", para lavatorio.

Soft touch lavatory drain.



0248.10

Desagüe "soft touch", de acero inoxidable, para lavatorio.

Stainless steel soft touch lavatory drain.
AI

DESAGÜES Y TAPITAS



0251

Tapita para lavatorio.
Stopper for lavatory.



0251.01

Tapita con cadena bolita cromada, para lavatorio.
NEGRO/CROMO

Chain and stopper for lavatory.
BLACK/CHROME



0251.03-B2

Tapita con cadena, para lavatorio. (el par)
NEGRO/CROMO

Pair of chain and stopper for lavatory.
BLACK/CHROME



0324/61

Pilar bidé con cadena bolita y tapita. Largo de la cadena: 290 mm.

Column bidet chain and stopper.
Chain's length: 290 mm.



0355.01

Desagüe para bañera, con codo de 90° 1 1/4", con tapita.

Bathtub drain assembly, with 90° elbow. 1 1/4", with stopper.
CR



0355.02 D

Desagüe para bañera, 1 1/4", con conexión para caño de plástico y tapita.

Bathtub drain assembly 1 1/4", with connection for plastic pipe and stopper.
CR



0355.03

Desagüe para bañera, con codo de PVC a 90° 1 1/4", con tapita.

Bathtub drain assembly, with 90° PVC elbow. 1 1/4", with stopper.
CR



0358

Tapita para desagüe de bañera.
Stopper for bathtub drain.

Llaves de paso para **TERMOFUSIÓN**



0489.03/18

Llaves de paso plásticas para caños de plástico de 20 y 25 mm de diámetro del sistema de termofusión, con volante línea Oregon.

Plastic globe valves for \varnothing 20 and 25 mm. thermofusion system plastic pipes. Oregon line handle. CR

20 mm - 25 mm



0489.03/B2P

Llaves de paso plásticas para caños de plástico de 20 y 25 mm. de diámetro del sistema de termofusión, con volante línea Newport Plus.

Plastic globe valves for \varnothing 20 and 25 mm. thermofusion system plastic pipes. Newport Plus line handle. CR

Llaves de PASO



0210.0/18

Par de llaves laterales, con cabezas cerámicas de 19 mm., con sendos volantes Oregon incorporados.

Pair of 3/4" ceramic valves with their correspondent Oregon handles.
CR



0210.0R/85

Par de llaves laterales, con cabezas cerámicas de 19 mm., con sendos volantes Dominic incorporados.

Pair of 3/4" ceramic valves with their correspondent Dominic handles.
CR



0210.0R/85L

Par de llaves laterales, con cabezas cerámicas de 19 mm., con sendos volantes Dominic Lever incorporados.

Pair of 3/4" ceramic valves with their correspondent Dominic Lever handles.
CR



0210.0/87

Par de llaves laterales, con cabezas cerámicas de 19 mm., con sendos volantes Temple incorporados.

Pair of 3/4" ceramic valves with their correspondent Temple handles.
CR



0210.0/88

Par de llaves laterales, con cabezas cerámicas de 19 mm., con sendos volantes City incorporados.

Pair of 3/4" ceramic valves with their correspondent City handles.
CR



0479/18

Llave de paso H - H, con volante Oregon incorporado.

Female to female thread globe valve with its correspondent Oregon handle.
CR

13 mm - 19 mm



0480/18

Llave de paso, con cabeza cerámica, H - H volante Oregon incorporado.

Female to female thread ceramic valve with its correspondent Oregon handle.
CR

19 mm



0480R/85

Llave de paso, con cabeza cerámica, H - H volante Dominic incorporado.

Female to female thread ceramic valve with its correspondent Dominic handle.
CR

19 mm



0480R/85L

Llave de paso, con cabeza cerámica, H - H volante Dominic Lever incorporado.

Female to female thread ceramic valve with its correspondent Dominic Lever handle.
CR

19 mm



0480/87

Llave de paso, con cabeza cerámica, H - H volante Temple incorporado.

Female to female thread ceramic valve with its correspondent Temple handle.
CR

19 mm



0480/88

Llave de paso, con cabeza cerámica, H - H volante City incorporado.

Female to female thread ceramic valve with its correspondent City handle.
CR

19 mm



0480/H3

Llave de paso, con cabeza cerámica, H - H volante Urbano incorporado.

Female to female thread ceramic valve with its correspondent Urbano handle.
CR - RG

19 mm



0480/H3L

Llave de paso, con cabeza cerámica, H - H volante Urbano Lever incorporado.

Female to female thread ceramic valve with its correspondent Urbano Lever handle.
CR - RG

19 mm



0489.03/18

Llaves de paso plásticas para caños de plástico de 20 y 25 mm. de diámetro del sistema de termofusión, con volante línea Oregon.

Plastic globe valves for ø 20 and 25 mm. thermofusion system plastic pipes. Oregon line handle.
CR

20 mm - 25 mm



0489.03/B2P

Llaves de paso plásticas para caños de plástico de 20 y 25 mm. de diámetro del sistema de termofusión, con volante línea Newport Plus.

Plastic globe valves for ø 20 and 25 mm. thermofusion system plastic pipes. Newport Plus line handle.
CR

20 mm - 25 mm

Llaves de paso **SISTEMA TRADICIONAL**



0470

Llave de paso para caños de hierro, baja, aprobada, M-H. Con volante "T" fijo.

Globe valve, rising stem, short bonnet, male to female thread, fixed "tee" handle, for iron pipes.

B	C
13 mm.	13 mm.
19 mm.	19 mm.



0471

Llave de paso para caños de hierro, baja, aprobada, H-H. Con volante "T" fijo.

Globe valve, rising stem, short bonnet, female to female thread, fixed "tee" handle, for iron pipes.

B
13 mm - 19 mm



0474

Llave de paso para caños de hierro, alta, aprobada, M-H. Con volante cruz fijo.

Globe valve, rising stem, tall bonnet, male to female thread, fixed cross handle, for iron pipes.

CR
13 mm - 19 mm



0475

Llave de paso para caños de hierro, alta, aprobada, H-H. Con volante cruz fijo.

Globe valve, rising stem, tall bonnet, female to female thread, fixed cross handle, for iron pipes.

CR
13 mm - 19 mm



0479/B2P

Llave de paso alta, aprobada, H-H. con volante y campana línea Newport Plus.

Globe valve, rising stem, tall bonnet, female to female thread with Newport Plus line handle.

CR
13 mm - 19 mm



0489/B2P

Llave de paso para caños de cobre, H - H. Con volante y campana línea Newport Plus.

Globe valve, rising stem, tall bonnet, female to female, for copper pipes. With Newport Plus line handle.

CR
13 mm - 19 mm



0485

Llave de paso para caños de cobre, alta, aprobada. H-H. Volante cruz fijo.

Globe valve, rising stem, tall bonnet, female to female, for copper pipes, fixed cross handle.

CR
13 mm - 19 mm



0810A

Llave para gas, reforzada, M-H, aprobada por el Instituto del Gas Argentino S.A.

Gas globe valve, heavy duty, male to female thread. Approved by Argentine Gas Board.
BR

25 mm



0810.01

Llave para gas, reforzada, M-H, aprobada por el Instituto del Gas Argentino S.A.

Gas globe valve, heavy duty male to female thread. Approved by Argentine Gas Board.
B - C

13 mm - 19 mm



0822

Llave para gas, reforzada, M-H, aprobada por el Instituto del Gas Argentino S.A.

Gas globe valve, heavy duty male to female thread. Approved by Argentine Gas Board.
CR

25 mm



0822.01

Llave para gas, M-H, con roseta, reforzada, aprobada por el Instituto del Gas Argentino S.A.

Gas globe valve, male to female thread, with lever handle and escutcheon. Approved by Argentine Gas Board.
CR

13 mm - 19 mm



0822.02

Hexa. Llave para gas de lujo, M-H, con roseta, reforzada, aprobada por el Instituto del Gas Argentino S.A.

Hexa. Deluxe gas globe valve, male to female thread, with lever handle and escutcheon. Approved by Argentine Gas Board.
CR

13 mm - 19 mm



0801.11.0

Hexa. manija y campana de lujo, para llave de gas.

Hexa. Deluxe lever handle and escutcheon for gas globe valve.
CR

VÁLVULAS



0655

Válvula esférica, HH.

Ball valve, female to female thread.

32 mm - 38 mm - 50 mm
63 mm - 75 mm - 100 mm



0652

Mini válvula esférica. M-H.

*Little ball valve.
Male to female thread.*

13 mm



0653

Válvula esférica de paso total, HH, con campana.

*Full flow ball valve, female to female thread, with escutcheon.
CR*

13 mm - 19 mm



0658-B

Válvula esférica, HH.

Ball valve, female to female thread.

13 mm - 19 mm - 25 mm



0496

Válvula de retención vertical, con asiento de goma.

Vertical check valve, with rubber seat.

19 mm - 25 mm - 32 mm
38 mm - 50 mm



0605-B

Válvula esclusa, HH.

Gate valve, female to female thread.

13 mm - 19 mm - 25 mm

FV presenta FV-Dryfix, un novedoso sistema de fijación para construcción en seco.

Con FV-Dryfix, el constructor o desarrollista cuenta con una solución integral que le permitirá realizar instalaciones sanitarias sencillas, rápidas y firmes en interiores de tabiques secos del baño. El sistema FV-Dryfix se compone de soportes de multilaminado fenólico hidrófugo, laqueados para su mayor durabilidad, que sirven de base a las piezas que fijan la instalación.

FV desarrolló este producto para que el instalador pueda fijar en la pared cualquiera de los juegos de toda su gama de productos.


Con FV-Dryfix no es necesaria ninguna herramienta especial para su utilización. Sólo se debe respetar la modulación de 40 centímetros entre montantes en las paredes a trabajar.

FV launches FV-Dryfix, a support system for faucets, sanitaries and pipe installations for dry wall constructions. FV-Dryfix, will enable the builder to have an integral solution by installing faucets, pipes and sanitaries in dry wall interiors in a simple, fast and well fixed way.

FV-Dryfix system consists of multilaminated phenolic water proof lacquered supports, for longer durability used as a base to fix the pieces.

FV developed this system so that the plumber could install any of FV products in the wall.

With FV-Dryfix no special tool is necessary. But bear in mind that there should be a 40 cm modulation between the metal bars.





DF.0103-02.0

Abrazadera con traba para esqueletos y caños.

Bodies and pipes clamp with stop.



DF.0106-01.0

Soporte regulable para llaves de paso.

Globe valves regulable support.



DF.0103-01.0

Soporte para codo salida de bañera.

Bath spout support.



DF.0368-08.0

Abrazadera para caño de 40 mm.

40 mm pipes clamp.



DF.0454-16.0

Conexión universal.

Universal connection.



DF.0103-28.0

Prolongador para picos salida de bañera.

Spout elbow pipe extension.



DF.0103-18.0

Porta roseta de 30 mm.

30 mm escutcheon holder.



DF.0103-19.0

Porta roseta de 22 mm.

22 mm escutcheon holder.



Prolongadores de vástago con tornillos. Se venden por 3 unidades.

Stem extensions and screws.

DF.0103-15.0
DF.0103-16.0
DF.0103-20.0
DF.0103-21.0



DF.0103-22.0

Arandela selladora autoadhesiva. Se venden por 3 unidades.

Autoadhesive seal washer.



DF.0103-04.0A

360 x 100 x 12 mm.
Soporte de madera multilaminado hidrófugo laqueado.

360 x 100 x 12 mm.
waterproof multilaminated lacquered wood support.



DF.0103-06.0

360 x 300 x 18 mm.
Soporte de madera multilaminado hidrófugo laqueado.

360 x 300 x 18 mm.
waterproof multilaminated lacquered wood support.



DF-0368

Kit de instalación p/válvula 0368.
2 tuercas / 2 tornillos largos / 2 adaptadores para fijación de válvula 0368 / 2 espárragos

Valve 0368 installation kit.
2 nuts / 2 long screws / 2 adaptors to afix 0368 valve / 2 special screws.



DF-0103

Kit de instalación p/bañera y ducha.
1 soporte para codo salida / 5 abrazaderas / 1 prolongador para picos salida de bañera / 3 arandelas selladoras / 1 conexión universal.

Tub and shower set installation kit.
1 bath spout support / 5 bodies and pipes clamp with stop / 1 spout elbow pipe extension / 3 autoadhesive seal washers / 1 universal conection.



DF-0109

Kit de instalación para ducha.
4 abrazaderas / 1 conexión universal / 2 arandelas selladoras.

Shower installation kit.
4 bodies and pipes clamp with stop / 1 universal connection / 2 autoadhesive seal washers.



TF.310.20

Codo doble para caños de termofusión de Ø 20 mm.
Terminales con rosca G 1/2" x 14. Separación entre centros de 150 mm.

Double elbow for Ø 20 mm. thermofusion pipes.
G 1/2" x 14 thread.
Separation between centers: 150 mm.

Lista de líneas y prolongadores*

Esqueletos 0103, 0203, 0401 y 0403	Prolongador a usar en medida 6/18 mm (A)	Cant. de porta rosetas	Prolongador a usar en medida 18/30 mm (A)	Cant. de porta rosetas	Prolongador a usar en medida 30/42 mm (A)	Cant. de porta rosetas	Prolongador a usar en medida 42/54 mm (A)	Cant. de porta rosetas	Porta rosetas DF.0103-19.0	Porta rosetas DF.0103-18.0
B1P - Arizona Plus	DF.0103-20.0	2	DF.0103-16.0	1	-	1	-	-	-	X
B2P - Newport Plus	DF.0103-20.0	1	DF.0103-16.0	1	-	1	-	-	-	X
B4 - Llosa	DF.0103-20.0	1	DF.0103-16.0	1	DF.0103-16.0	1	-	-	-	X
B6 - Pampa	DF.0103-20.0	2	DF.0103-16.0	1	DF.0103-16.0	1	-	-	-	X
C3 - Triades	DF.0103-20.0	1	DF.0103-16.0	-	-	-	-	-	X	-
C7 - Radal	DF.0103-20.0	2	DF.0103-16.0	1	DF.0103-16.0	1	-	-	-	X
C8 - Gredos	DF.0103-21.0	2	DF.0103-20.0	2	DF.0103-16.0	1	-	-	-	X
D5 - Nebraska	DF.0103-20.0	2	DF.0103-16.0	2	-	-	-	1	X	-
D7 - Alerce	DF.0103-21.0	3	DF.0103-20.0	2	DF.0103-16.0	1	-	1	-	X
H3 - Urbano	DF.0103-20.0	2	DF.0103-16.0	1	-	-	-	-	X	-
H3 - Urbano Lever	DF.0103-20.0	2	DF.0103-16.0	1	-	-	-	-	X	-
15 - Allegro	DF.0103-21.0	2	DF.0103-20.0	2	DF.0103-16.0	1	-	1	-	X
16 - Malena	DF.0103-21.0	2	DF.0103-20.0	2	DF.0103-16.0	1	DF.0103-16.0	1	-	X
17 - California	DF.0103-21.0	2	DF.0103-20.0	1	DF.0103-16.0	1	-	-	-	X
18 - Oregon	DF.0103-21.0	3	DF.0103-20.0	1	DF.0103-16.0	1	1	1	X	-
24P - Kansas Plus	DF.0103-20.0	2	DF.0103-16.0	1	DF.0103-16.0	1	-	-	-	X
28 - Melody	DF.0103-21.0	3	DF.0103-20.0	2	DF.0103-16.0	1	-	1	X	-
39 - Libby	DF.0103-21.0	2	DF.0103-20.0	2	DF.0103-16.0	1	-	-	X	-
46 - Liberty	DF.0103-21.0	3	DF.0103-20.0	2	DF.0103-16.0	2	-	1	X	-
47 - Veracruz	DF.0103-21.0	3	DF.0103-20.0	2	DF.0103-16.0	2	-	1	X	-
49 - Alesia	DF.0103-20.0	4	DF.0103-16.0	3	-	2	-	1	X	-
49L - Alesia Lever	DF.0103-20.0	4	DF.0103-16.0	3	-	2	-	1	X	-
59 - Nerea	DF.0103-15.0	2	DF.0103-21.0	1	DF.0103-21.0	1	DF.0103-20.0	-	X	-
59L - Nerea Lever	DF.0103-15.0	2	DF.0103-21.0	1	DF.0103-21.0	1	DF.0103-20.0	-	X	-
62 - Margot	DF.0103-21.0	4	DF.0103-20.0	4	DF.0103-16.0	3	-	2	X	-
62L - Margot Lever	DF.0103-21.0	4	DF.0103-20.0	4	DF.0103-16.0	3	-	2	X	-
64 - Denisse	DF.0103-20.0	5	DF.0103-20.0	4	DF.0103-16.0	3	-	2	X	-
64L - Denisse Lever	DF.0103-20.0	5	DF.0103-20.0	4	DF.0103-16.0	3	-	2	X	-
83 - Vermont	DF.0103-21.0	3	DF.0103-20.0	2	DF.0103-16.0	2	-	1	X	-
83L - Vermont Lever	DF.0103-21.0	3	DF.0103-20.0	2	DF.0103-16.0	2	-	1	X	-
84 - Chess	DF.0103-21.0	3	DF.0103-20.0	2	DF.0103-16.0	1	-	-	X	-
85 - Dominic	DF.0103-15.0	3	DF.0103-15.0	2	DF.0103-21.0	1	DF.0103-20.0	-	X	-
85L - Dominic Lever	DF.0103-15.0	3	DF.0103-15.0	2	DF.0103-21.0	1	DF.0103-20.0	-	X	-
87 - Temple	DF.0103-15.0	3	DF.0103-15.0	2	DF.0103-20.0	1	DF.0103-20.0	1	X	-
88 - City	DF.0103-15.0	3	DF.0103-15.0	2	DF.0103-20.0	1	DF.0103-20.0	1	X	-

(A) Distancia entre el revestimiento terminado y fin del estriado.

*Ver "Ejemplo de instalación de juegos para ducha y bañera Allegro (0103/15)", en la siguiente página.

JUEGOS CON TECNOLOGÍA DE DISCOS CERÁMICOS

Urbano	171
Urbano Lever	171
Chaltén	172
Dominic	173
Dominic Lever	173
Alesia	175
Alesia Lever	175
Vermont	176
Vermont Lever	176
Temple	177
City	178
Chess	179
Denisse	180
Denisse Lever	180
Libby	181
Triades	182
Melody	183
Alerce	184
Margot	184
Margot Lever	185
Oregon	186

JUEGOS CON MECANISMO DE VÁSTAGO NO ASCEDENTE

Malena	186
Allegro	187
Gredos	188
California	188
Radal	189
Newport Plus	189
Arizona Plus	190
Pampa	191

JUEGOS MONOCOMANDO

Temple monocomando	192
Dominic New	192
Libby monocomando	193
Aromo	193
Epuén	194
Coty	195
Puelo	195
Melincué	196
Arizona monocomando	196

ACCESORIOS

Urbano	172
Chaltén	172
Dominic	174
Alesia	175
Vermont	177
Temple	178
Chess	179
Denisse	180
Libby	181
Triades	182
Melody	183
Margot	185
Allegro	187
California	188
Newport	190
Arizona	191
Epuén	194
Mikka	196
Grand Hotel	197

FV SPA 198

JUEGOS TERMOSTÁTICOS 200

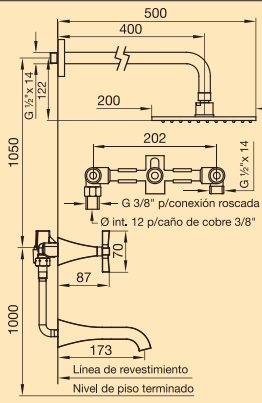
JUEGOS PARA COCINA 201

SOLUCIONES INTELIGENTES 206

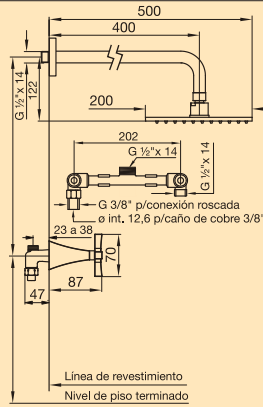
BRONCERÍA SANITARIA

Accesorios para instalación	208
Accesorios para picos	209
Canillas para mesada	210
Canillas para pared	210
Canillas y accesorios para mangueras	211
Descargas	212
Desagües y tapitas	213
Llaves de paso	214
Llaves de paso sistema tradicional	215
Llaves para gas	215
Válvulas	216

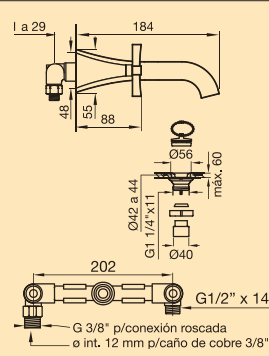
FV-DRYFIX 216



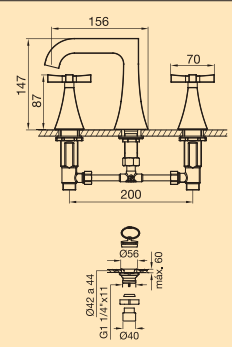
0103/H3



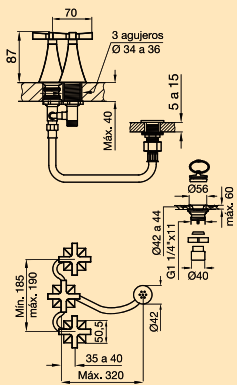
0109/H3



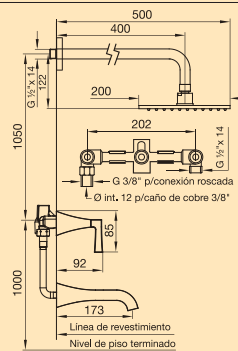
0203/H3



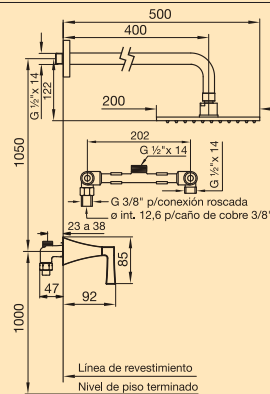
0207/H3



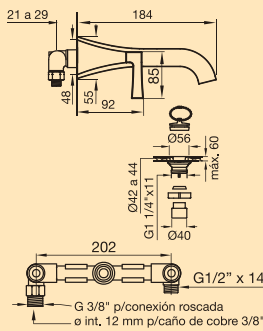
0295/H3



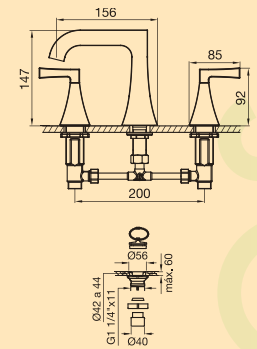
0103/H3L



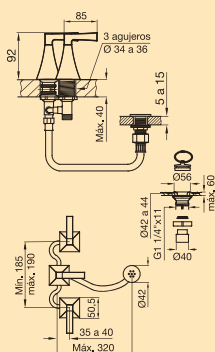
0109/H3L



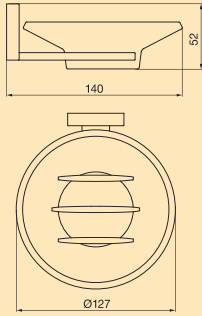
0203/H3L



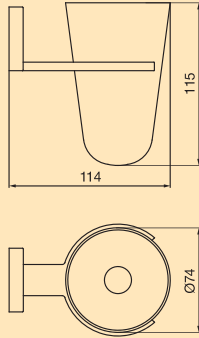
0207/H3L



0295/H3L

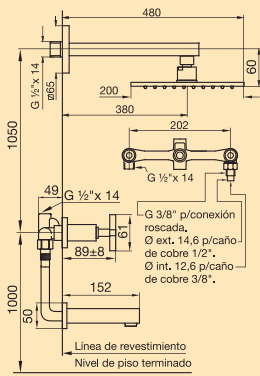


0168/H4

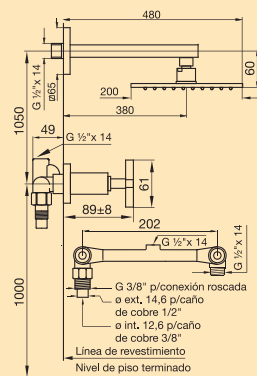


0169/H4

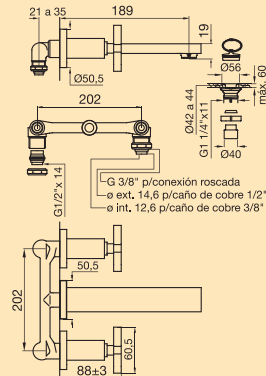
Colección **DOMINIC**



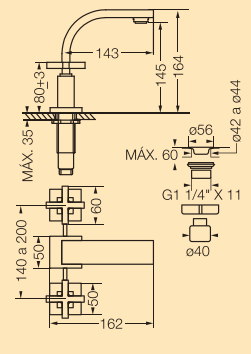
0103R/85



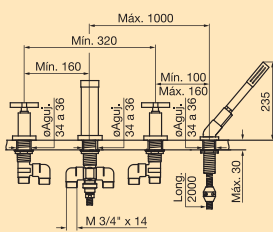
0109R/85



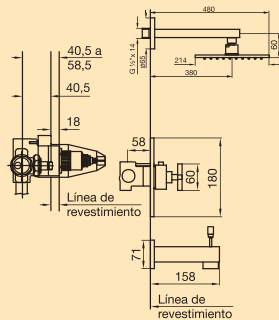
0203R/85



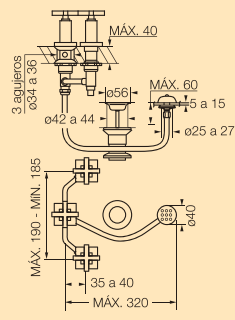
0207R/85



0213R/85

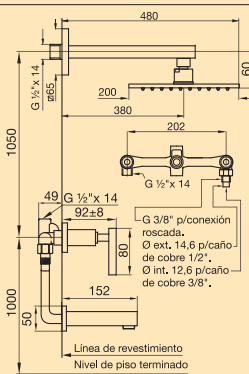


0216R/85

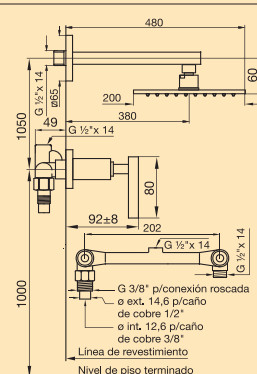


0295R/85

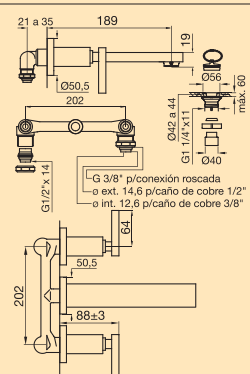
Colección **DOMINIC LEVER**



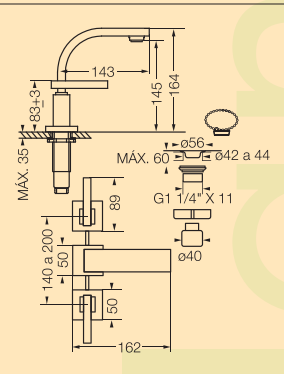
0103R/85L



0109R/85L

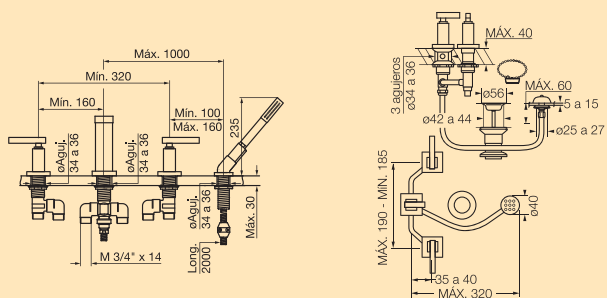


0203R/85L



0207R/85L

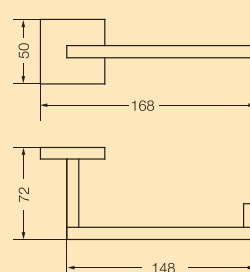
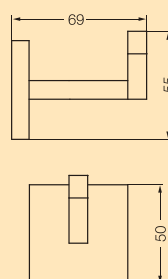
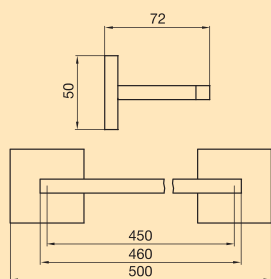
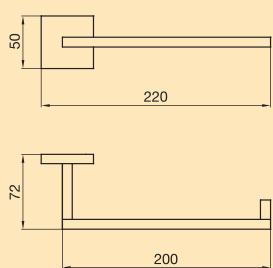
Colección **DOMINIC LEVER**



0213R/85L

0295R/85L

Accesorios **DOMINIC**

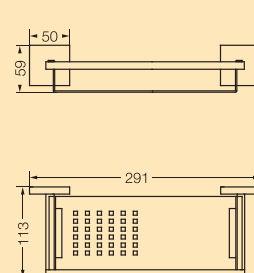
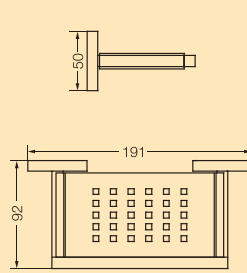
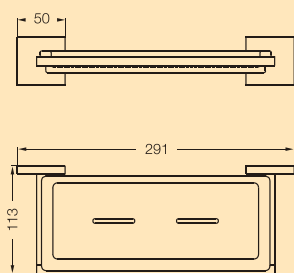
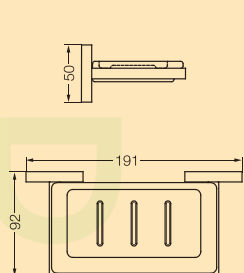


0163R/85

0164R/85

0166R/85

0167R/85

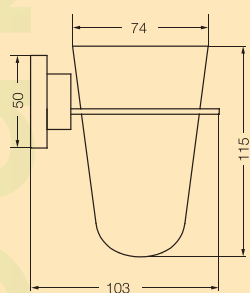


0168R/85V

0168.01R/85V

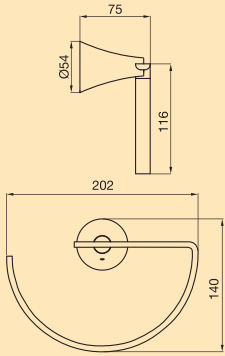
0168R/85M

0168.01R/85M

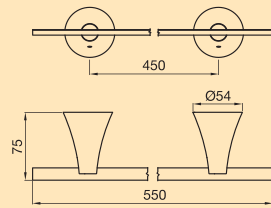


0169R/85

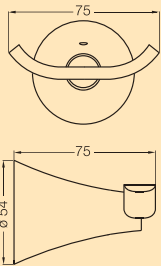
Accesorios **ALESIA**



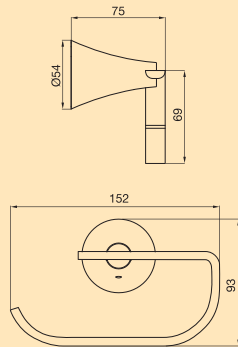
0162/49



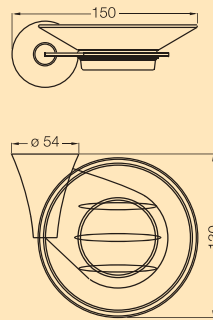
0164/49



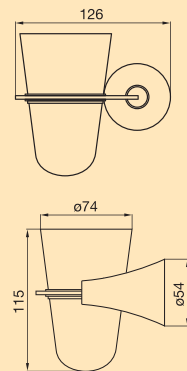
0166/49



0167/49

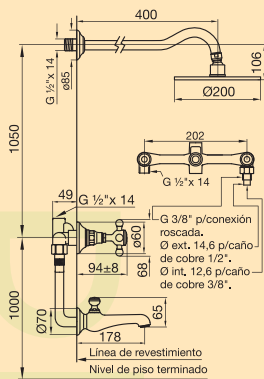


0168/49

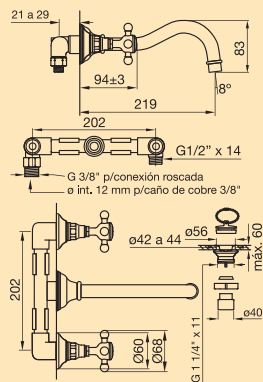


0169/49

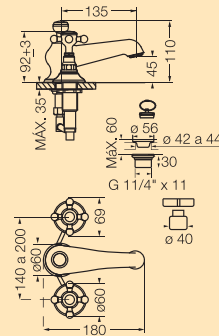
Colección **VERMONT**



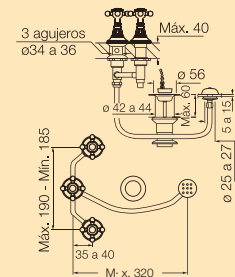
0103/83



0203/83

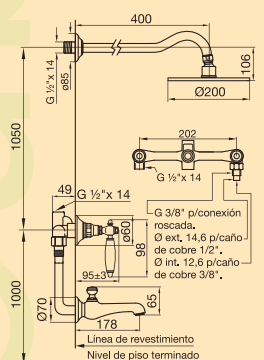


0207/83

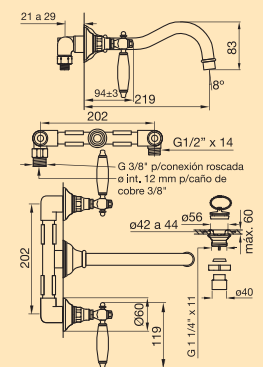


0295/83

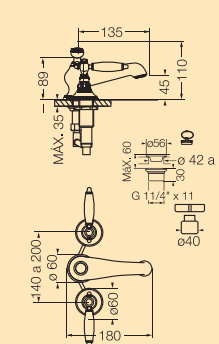
Colección **VERMONT LEVER**



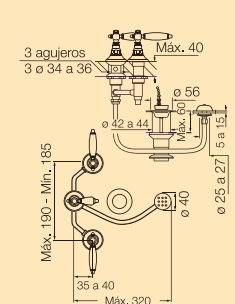
0103/83L



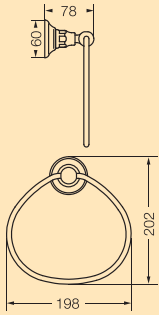
0203/83L



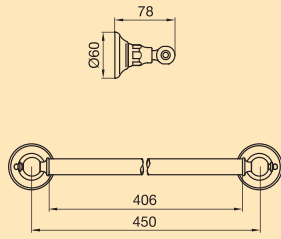
0207/83L



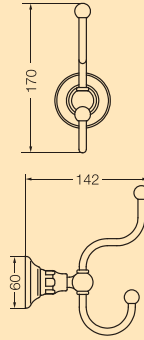
0295/83L



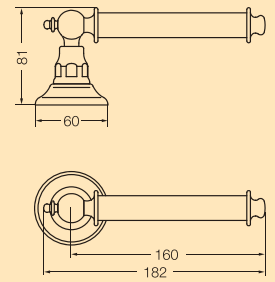
0162/83



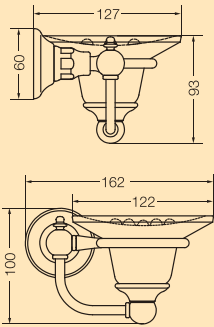
0164/83



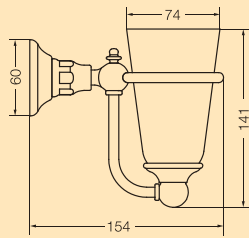
0166/83



0167/83

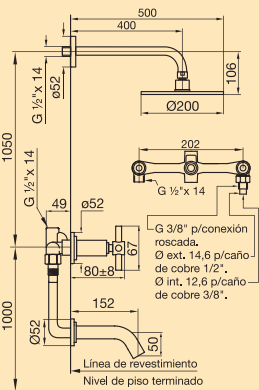


0168/83

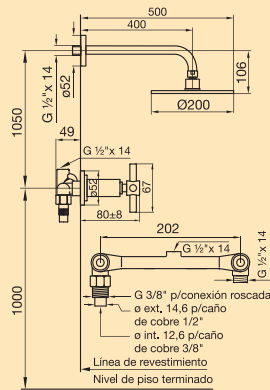


0169/83

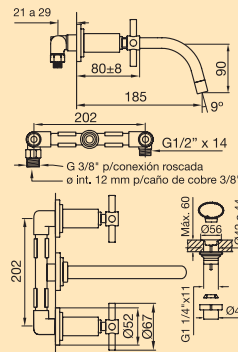
Colección **TEMPLE**



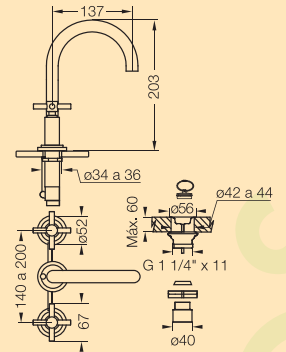
0103/87



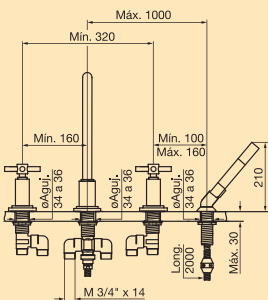
0109/87



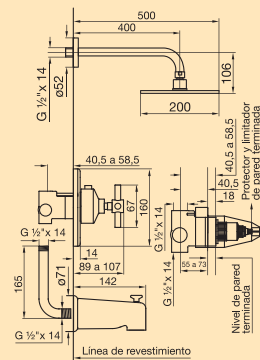
0203/87



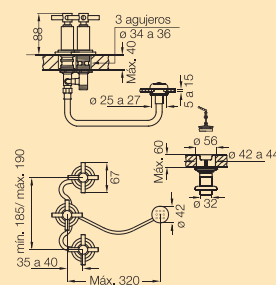
0207/87



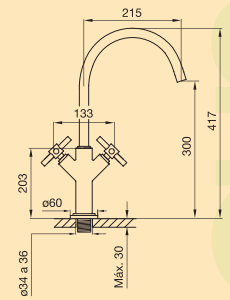
0213/87



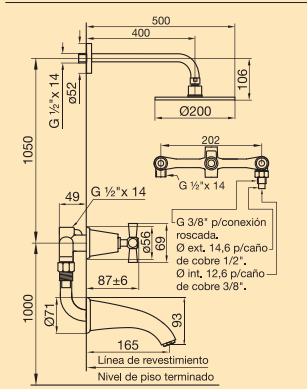
0216/87



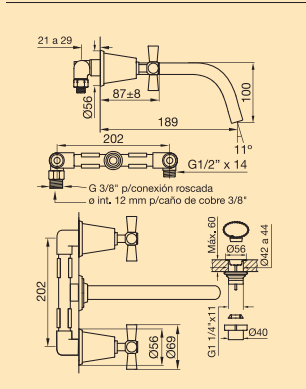
0295/87



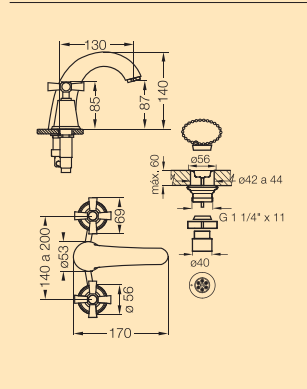
0446.02/87



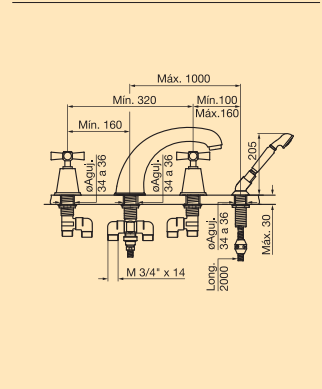
0103/84



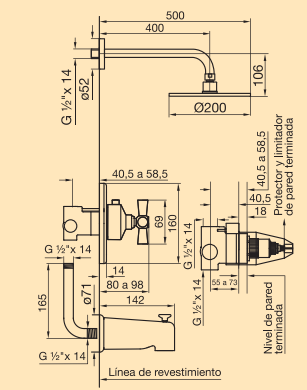
0203/84



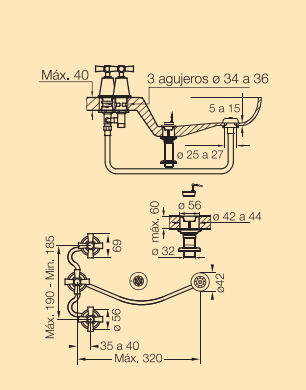
0207/84



0213/84

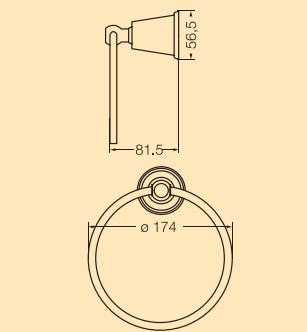


0216/84

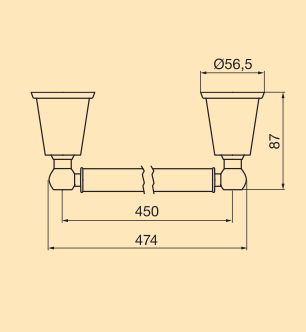


0295/84

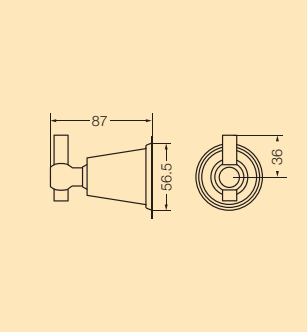
Accesorios **CHES**



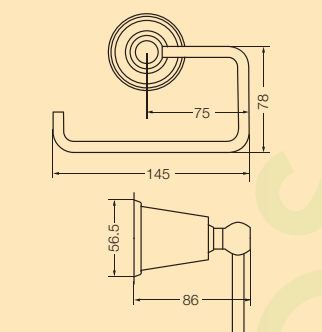
0162/84



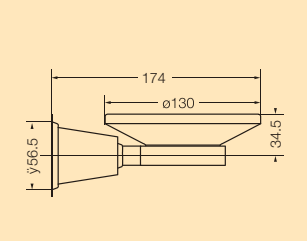
0164/84



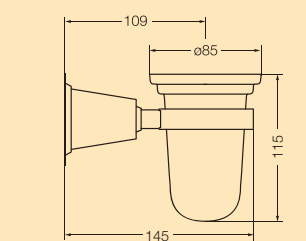
0166/84



0167/84

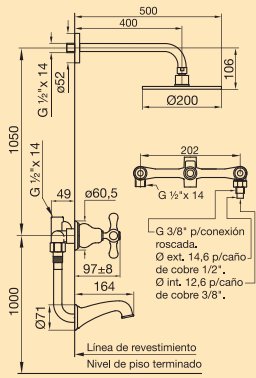


0168/84

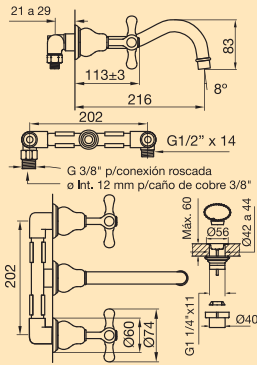


0169/84

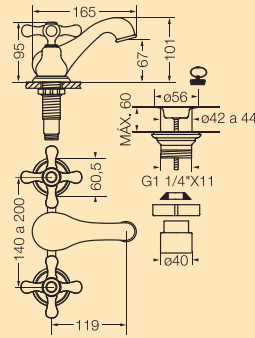
Colección DENISSE



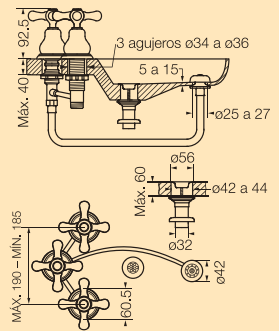
0103/64



0203/64

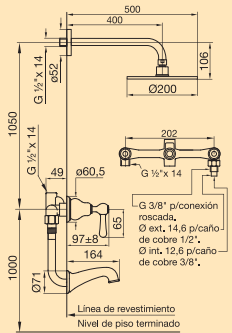


0207/64

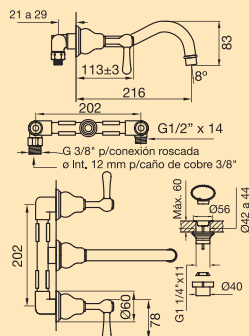


0295/64

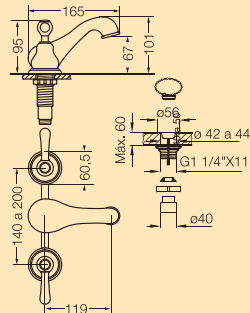
Colección DENISSE LEVER



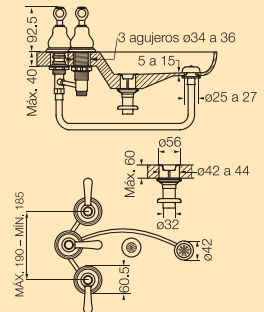
0103/64L



0203/64L

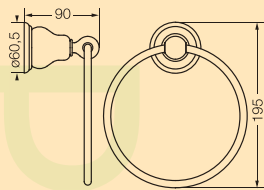


0207/64L

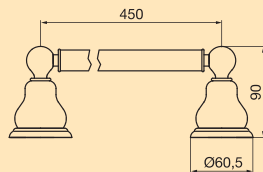


0295/64L

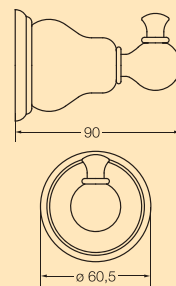
Accesorios DENISSE



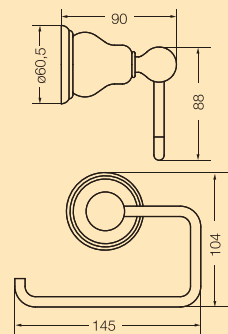
0162/64



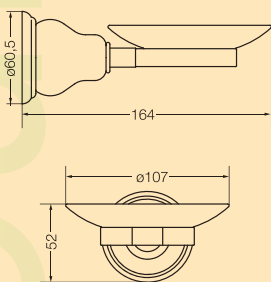
0164/64



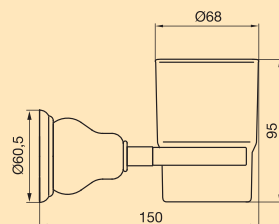
0166/64



0167/64

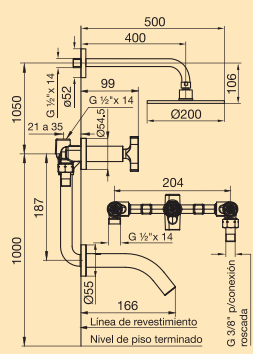


0168/64

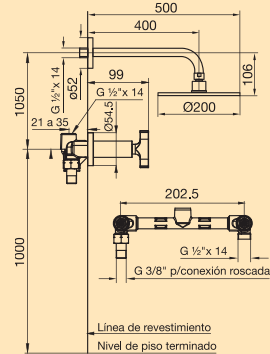


0169/64

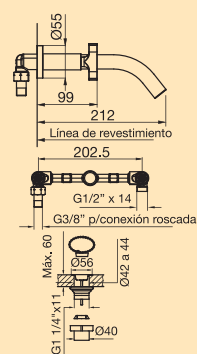
Colección TRIADES



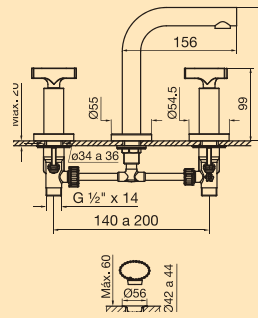
0103/C3



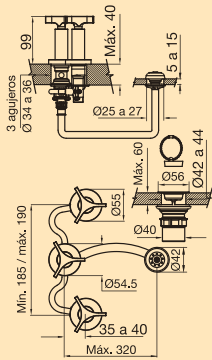
0109/C3



0203/C3

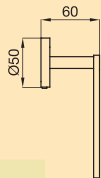


0207/C3

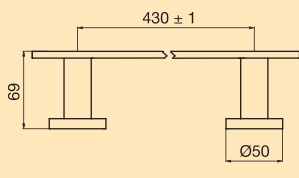


0295/C3

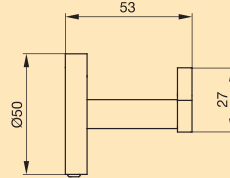
Accesorios TRIADES



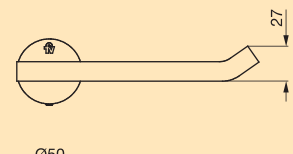
0162/C3



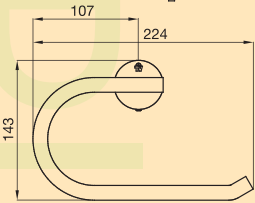
0164/C3



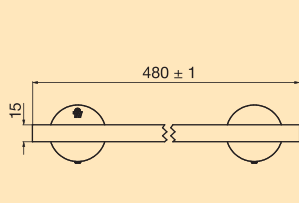
0166/C3



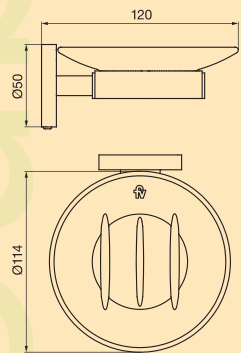
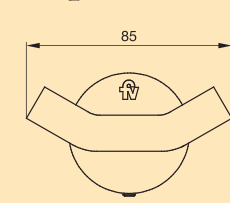
0167/C3



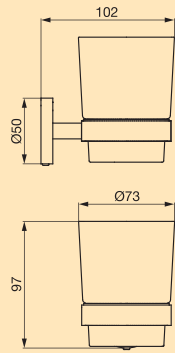
0168/C3



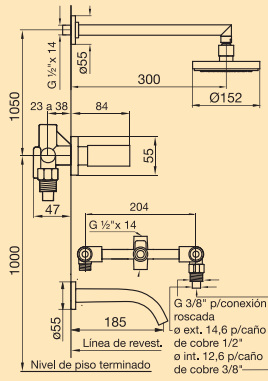
0169/C3



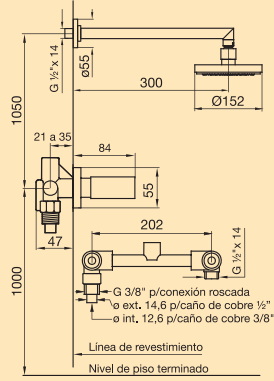
0168/C3



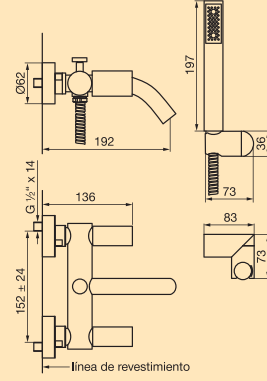
0169/C3



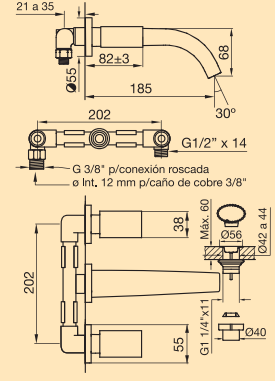
0103/28



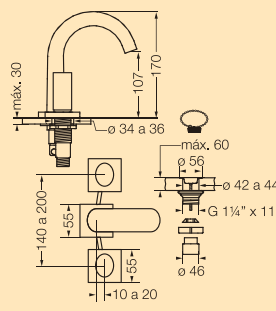
0109/28



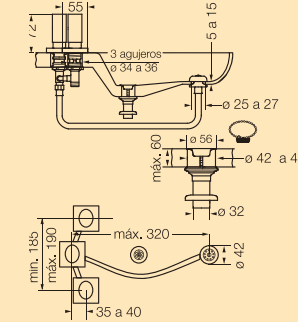
0112/28



0203/28

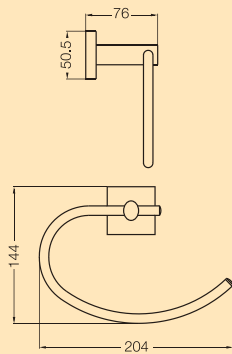


0207/28

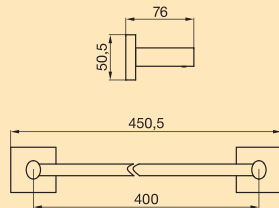


0295/28

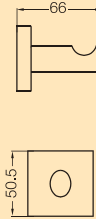
Accesorios MELODY



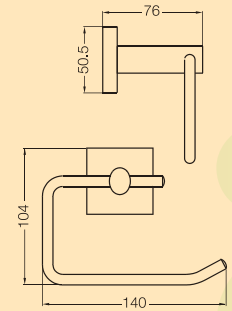
0162/28



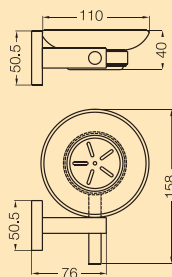
0164/28



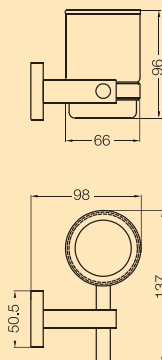
0166/28



0167/28

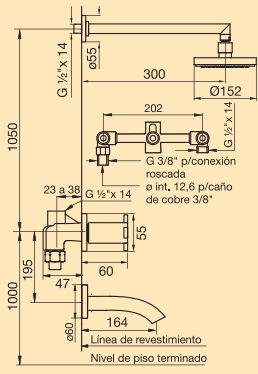


0168/28

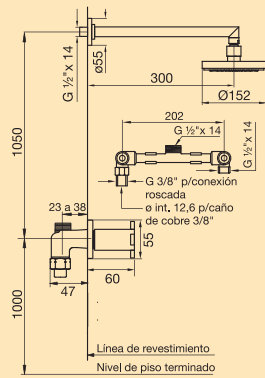


0169/28

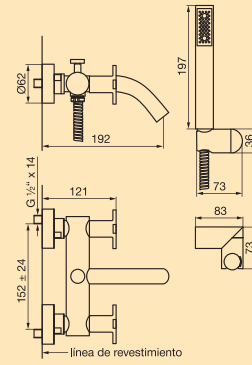
Colección ALERCE



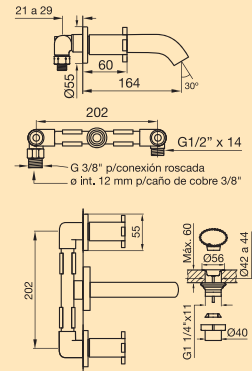
0103/D7



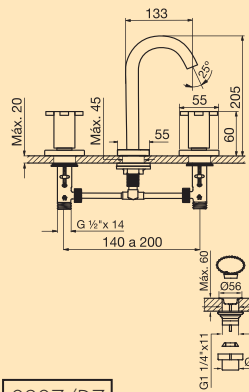
0109/D7



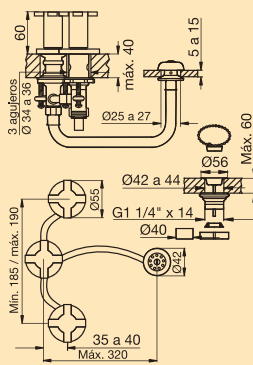
0112/D7



0203/D7

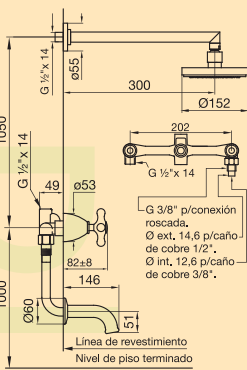


0207/D7

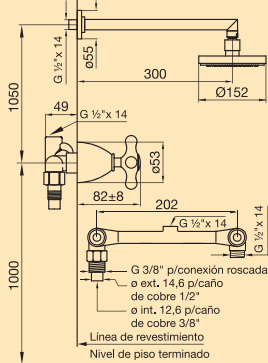


0295/D7

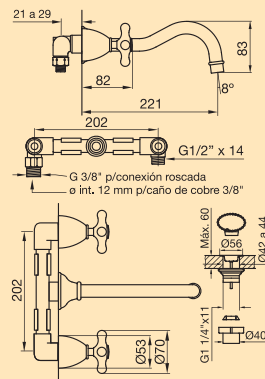
Colección MARGOT



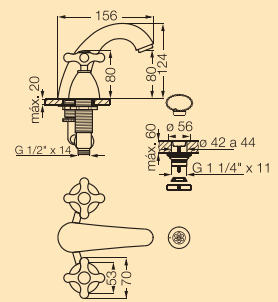
0103/62



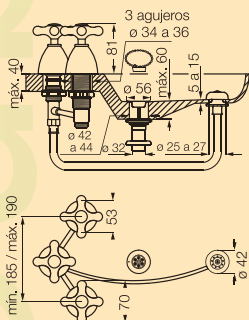
0109/62



0203/62

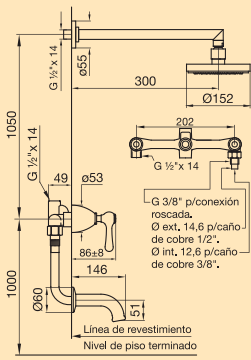


0207/62

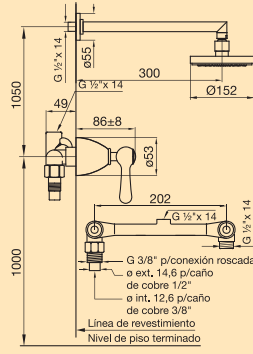


0295/62

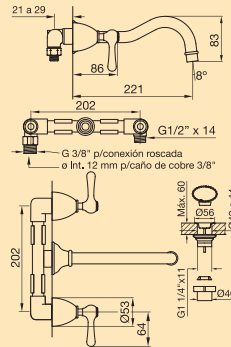
Colección **MARGOT LEVER**



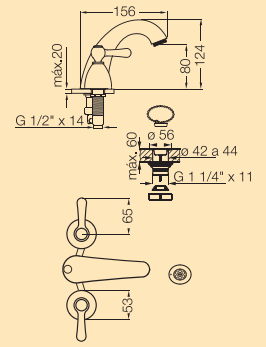
0103/62L



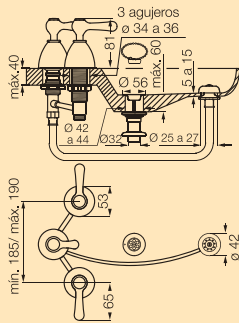
0109/62L



0203/62L

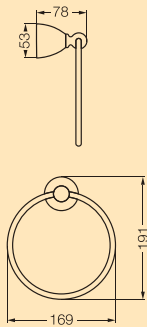


0207/62L

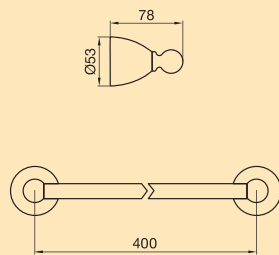


0295/62L

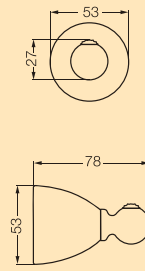
Accesorios **MARGOT**



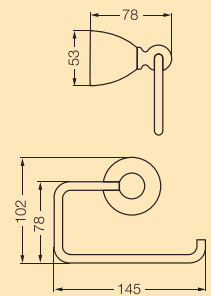
0162/62



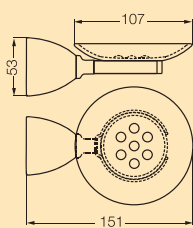
0164/62



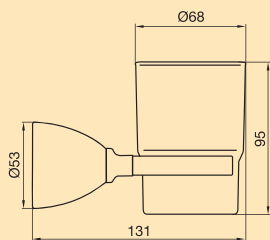
0166/62



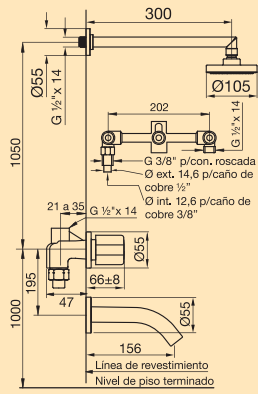
0167/62



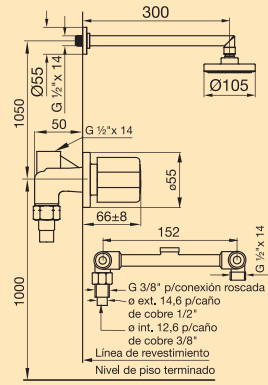
0168/62



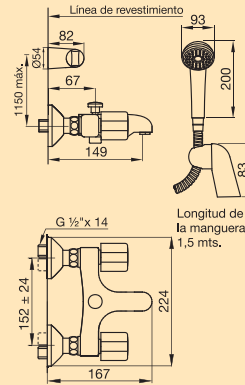
0169/62



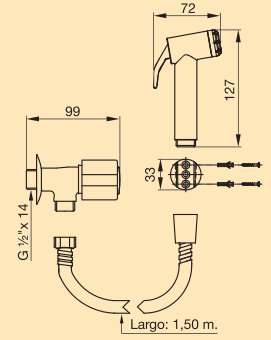
0103/15



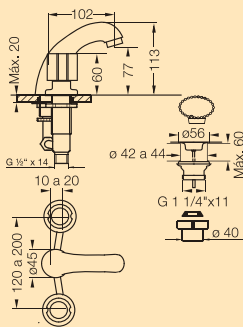
0109/15



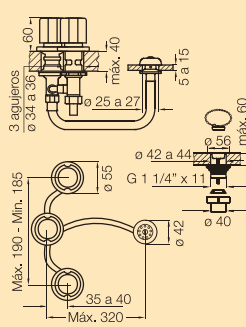
0112/15



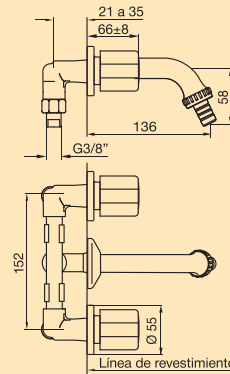
0118/15



0207/15

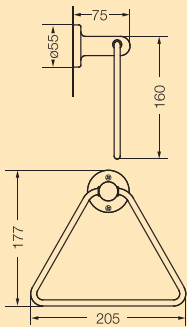


0295/15

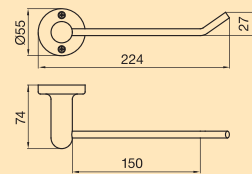


0401/15

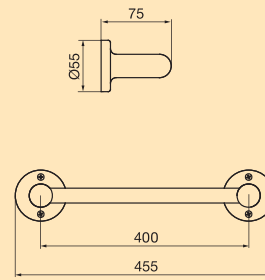
Accesorios ALLEGRO



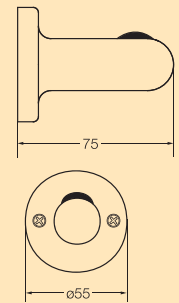
0162/15-B



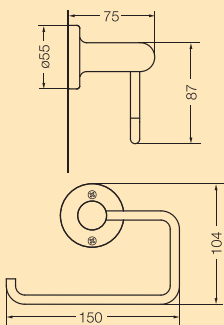
0163/15-B



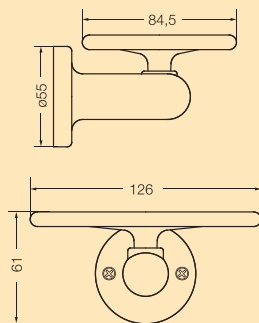
0164/15



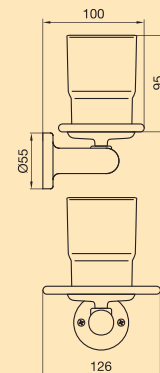
0166/15-B



0167/15-B

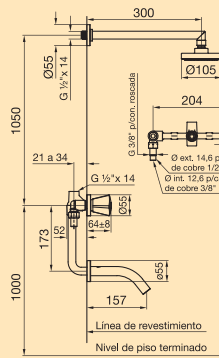


0168/15-B

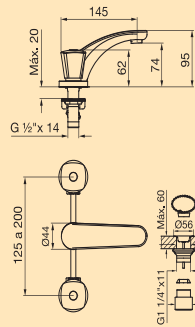


0169/15-B

Colección GREDOS



0103/C8

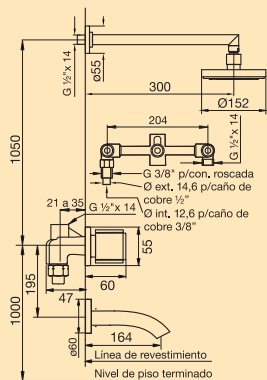


0207/C8

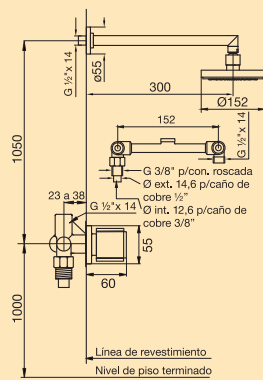


0295/C8

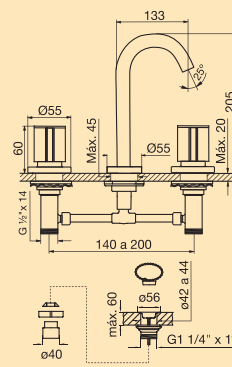
Colección CALIFORNIA



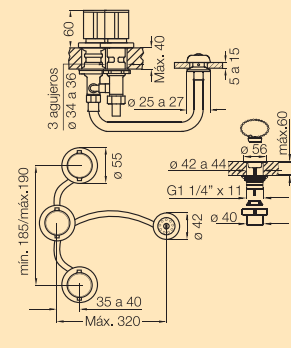
0103/17



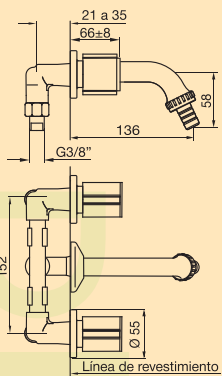
0109/17



0207/17

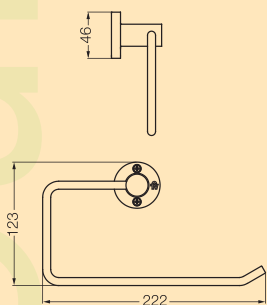


0295/17

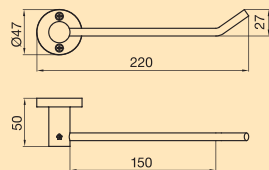


0401/17

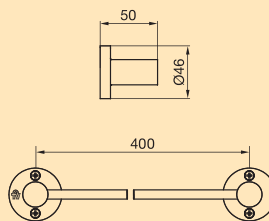
Accesorios CALIFORNIA



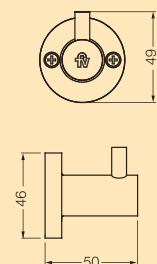
0162/17



0163/17

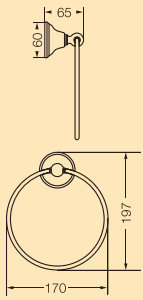


0164/17

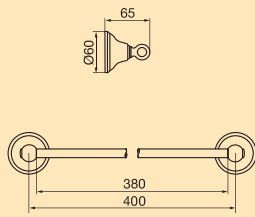


0166/17

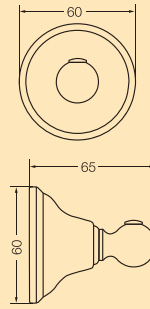
Accesorios **NEWPORT**



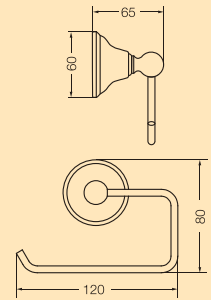
0162/B2



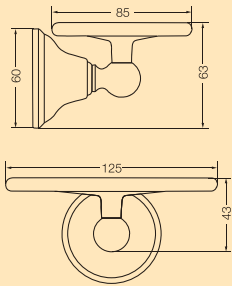
0164/B2



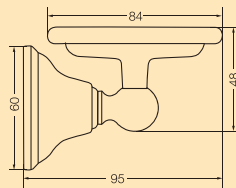
0166/B2



0167/B2

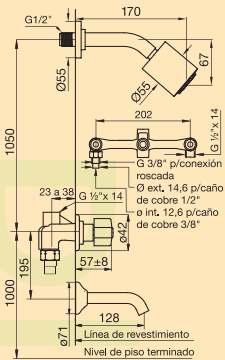


0168/B2

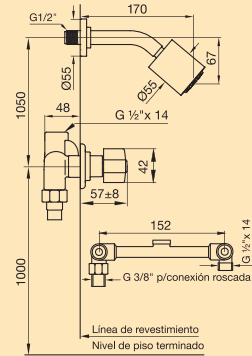


0169/B2

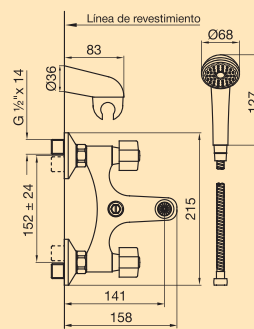
Colección **ARIZONA PLUS**



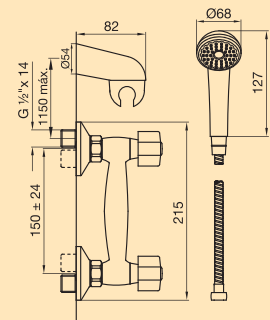
0103/B1P



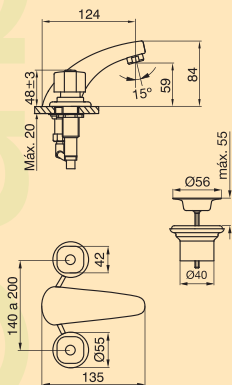
0109/B1P



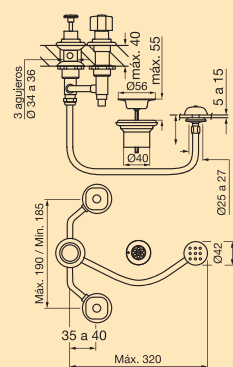
0112/B1P



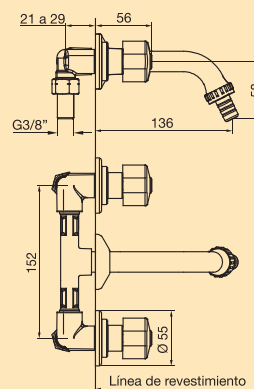
0113/B1P



0207/B1P

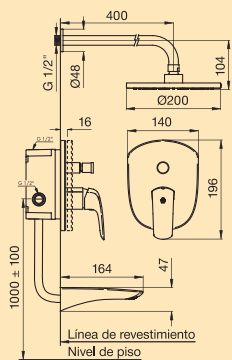


0295/B1P

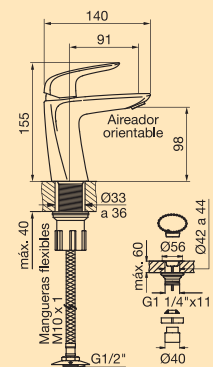


0401/B1P

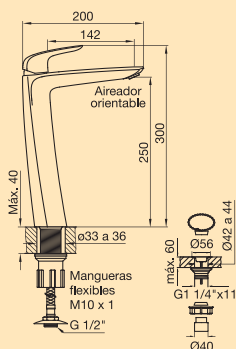
Colección EPUYÉN



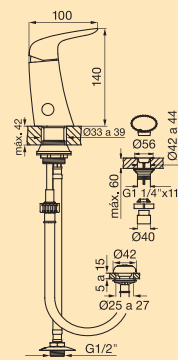
0106/L2



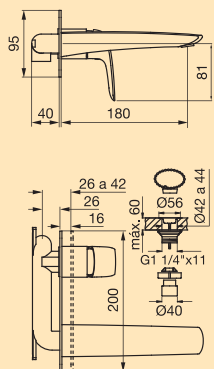
0181/L2



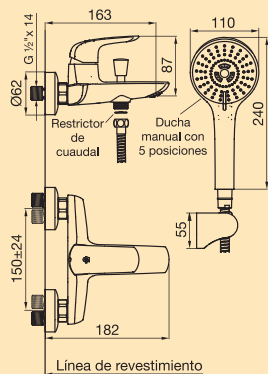
0181.02/L2



0189/L2

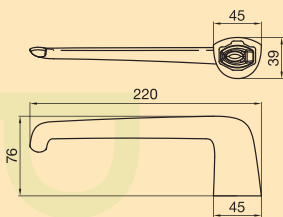


0206/L2

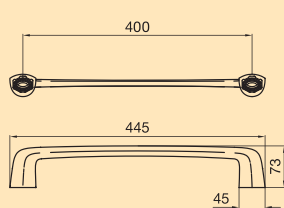


0310/L2

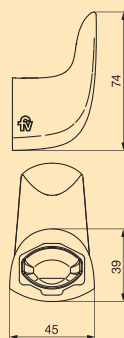
Accesorios EPUYÉN



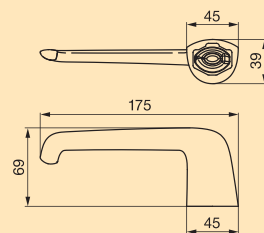
0163/L2



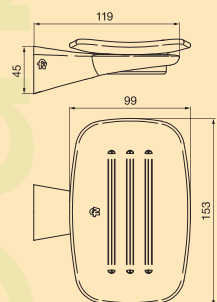
0164/L2



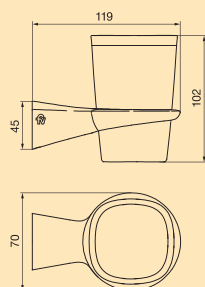
0166/L2



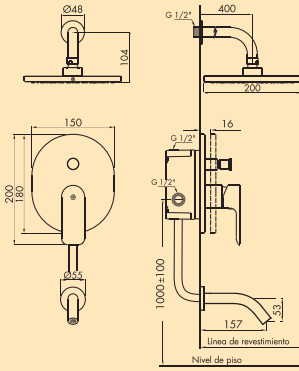
0167/L2



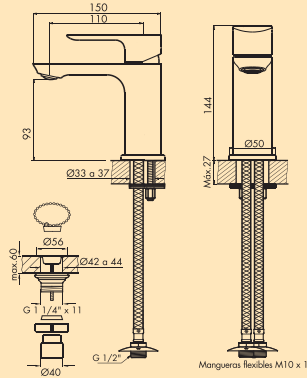
0168/L2



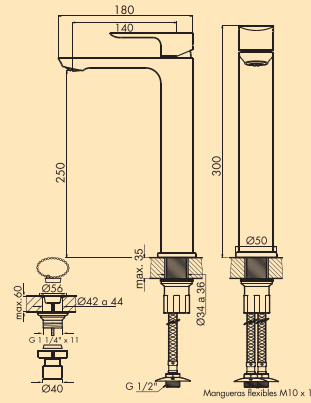
0169/L2



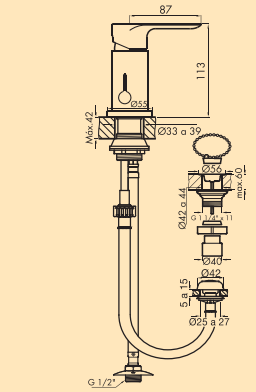
0106/D9



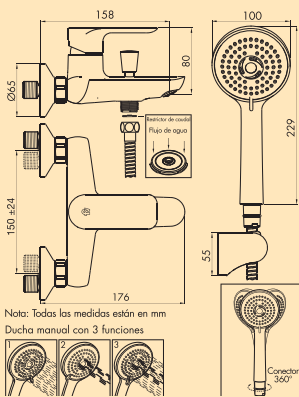
0181/D9



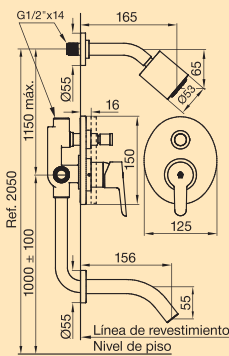
0181.02/D9



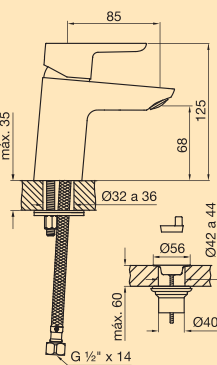
0189/D9



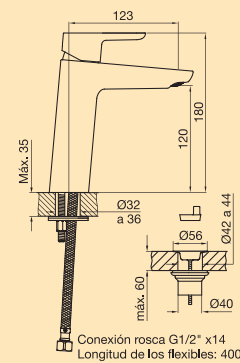
0310/D9



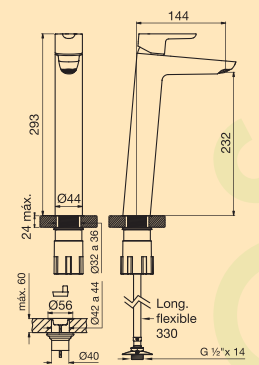
0106/B5



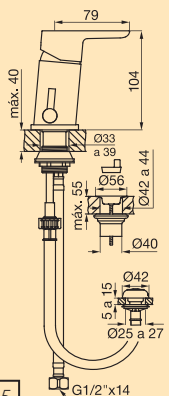
0181/B5



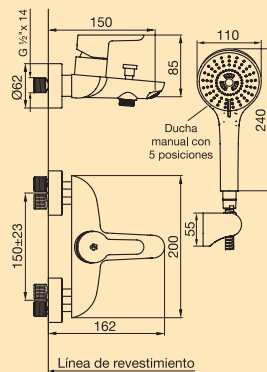
0181.01/B5



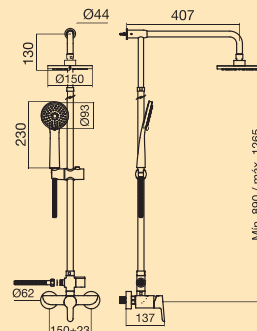
0181.02/B5



0189/B5

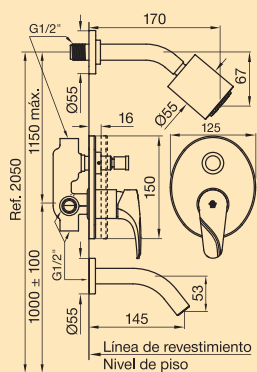


0310/B5

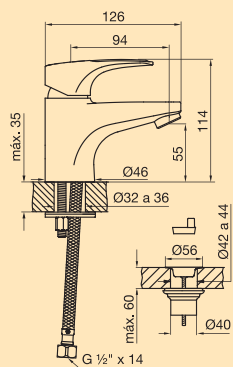


0312/B5

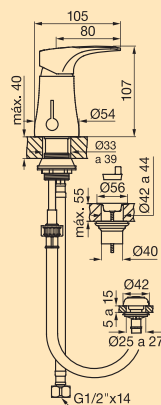
Colección MELINCUÉ



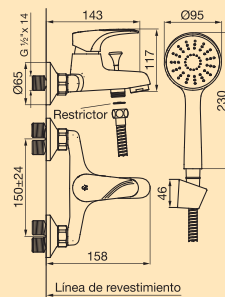
0106/C9



0181/C9

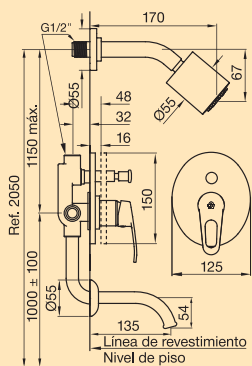


0189/C9

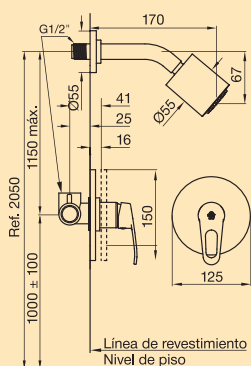


0310/C9

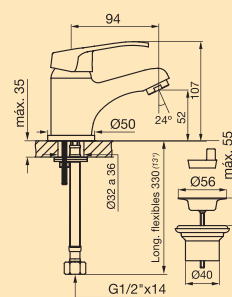
Colección ARIZONA



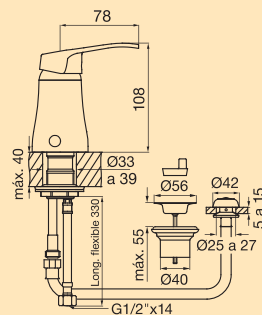
0106/B1



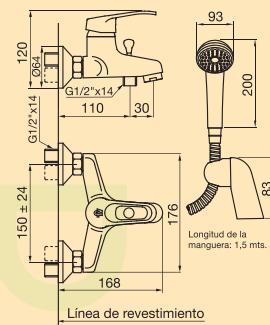
0108/B1



0181/B1

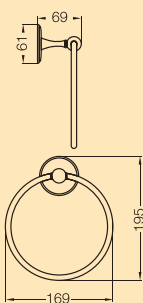


0189/B1

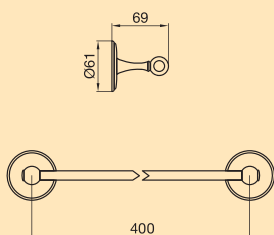


0310/B1

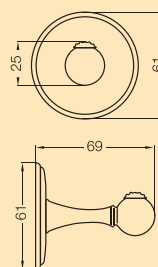
Accesorios MIKKA



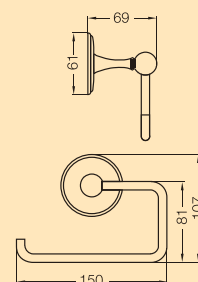
0162/31



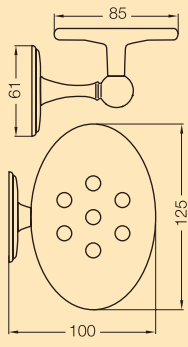
0164/31



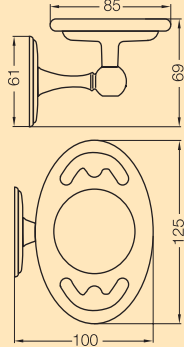
0166/31



0167/31

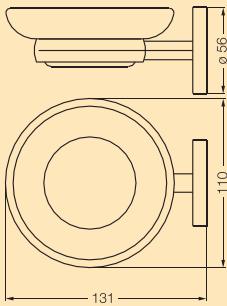


0168/31

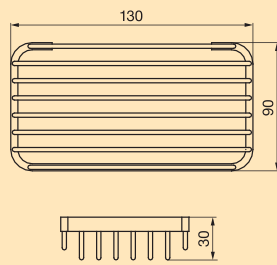


0169/31


Accesorios **GRAND HOTEL**



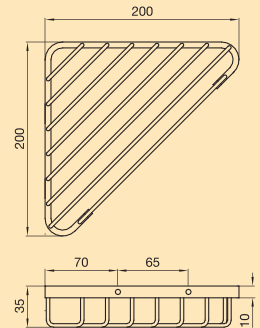
0700.10/37



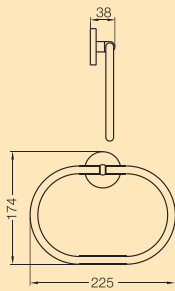
0702.10/37



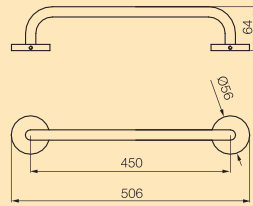
0703.10/37



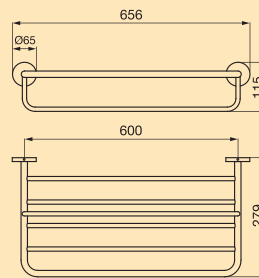
0704.10/37



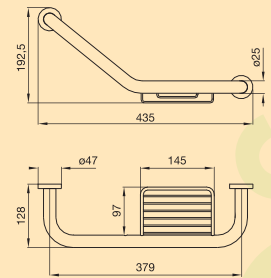
0708.10/37



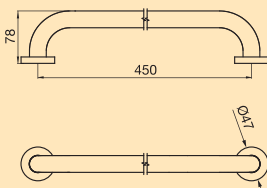
0710.10/37



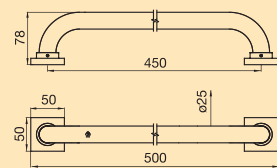
0712.10/37



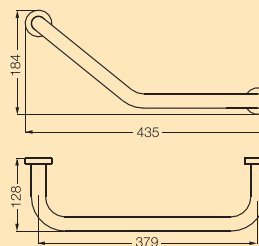
0714.10/37



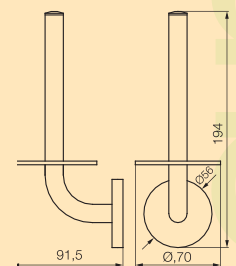
0715.10/37



0715.10.2/37

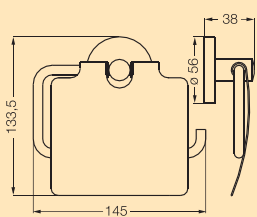


0716.10/37

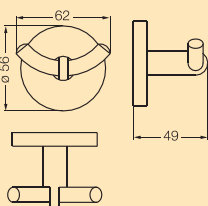


0718.10/37

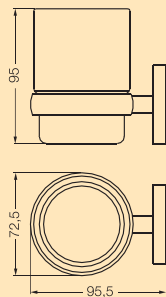
Accesorios **GRAND HOTEL**



0720.10/37

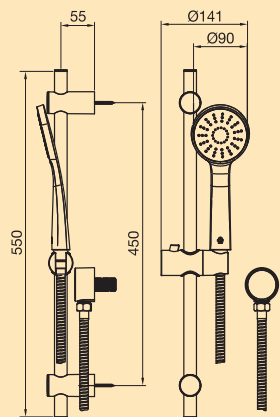


0722.10/37

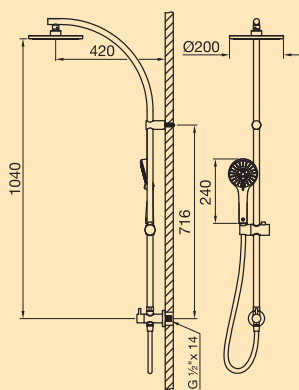


0732.10/37

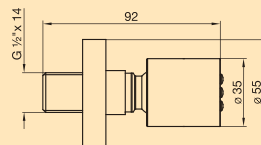
FV **SPA**



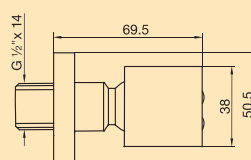
0128.17



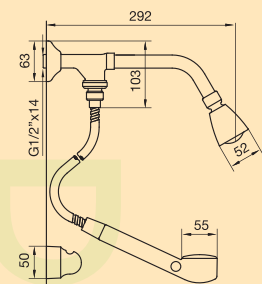
0130.02



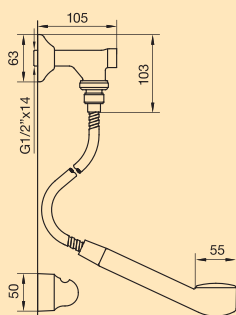
0138.01



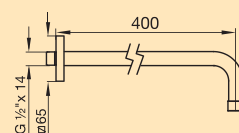
0138R.03




0119



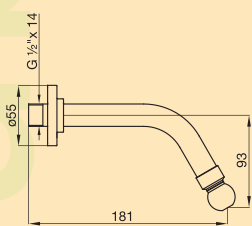
0119.02



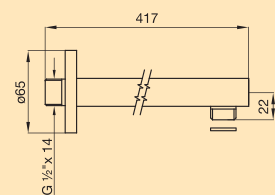
0140/H3



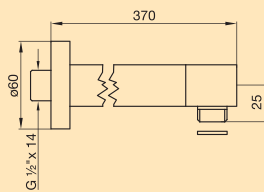
0140/C8-D



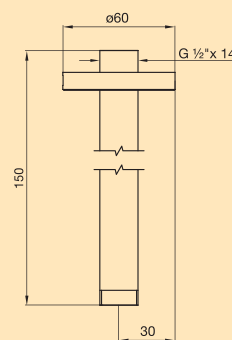
0140/39



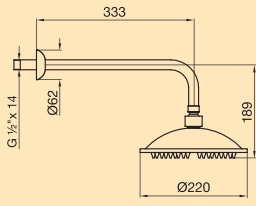
0140R/85



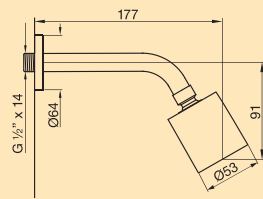
0140.07/87



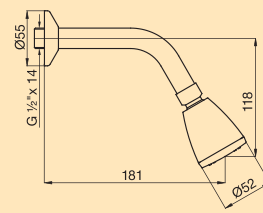
0142



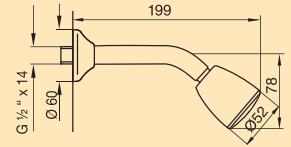
0120.06



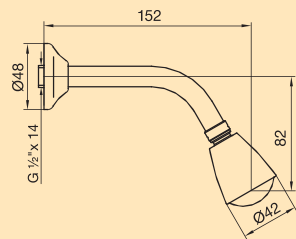
0120/17



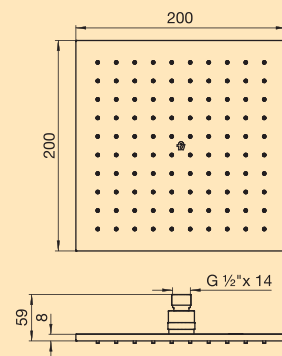
0120.04-6



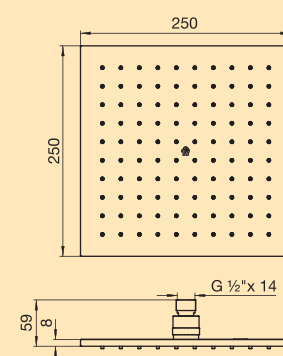
0120/B1



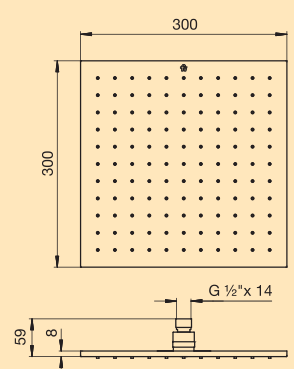
0120



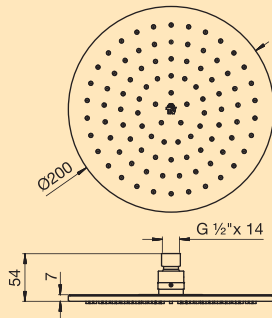
0126.MC0-20



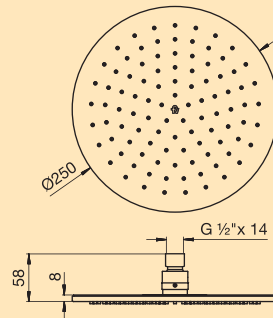
0126.MC0-25



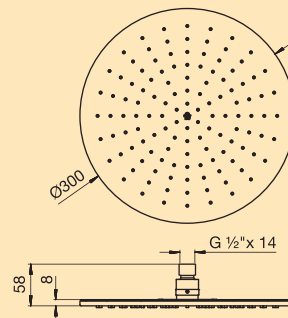
0126.MC0-30



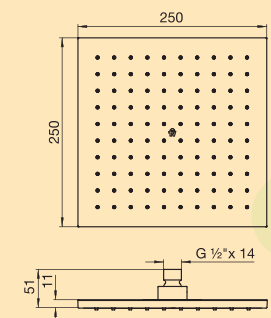
0126.MR0-20



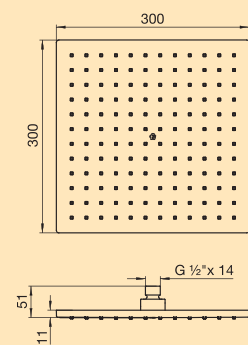
0126.MR0-25



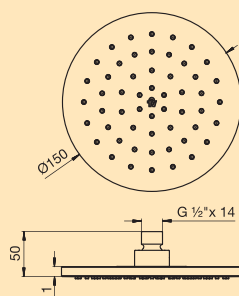
0126.MR0-30



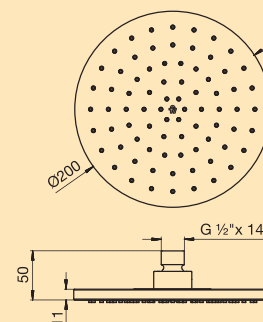
0126.PC0-25



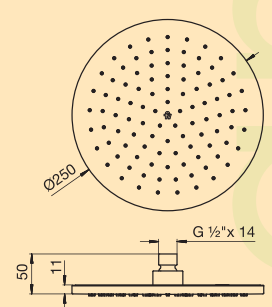
0126.PC0-30



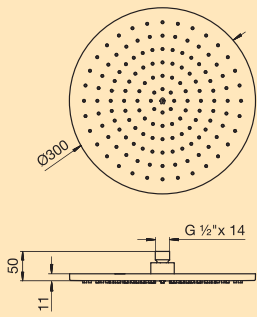
0126.PRO-15



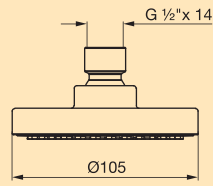
0126.PRO-20



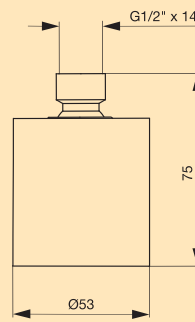
0126.PRO-25



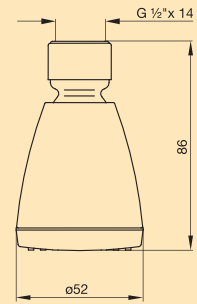
0126.PRO-30



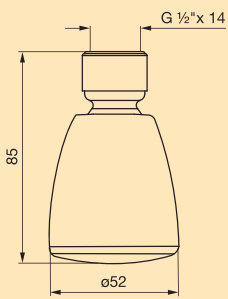
0126/C8



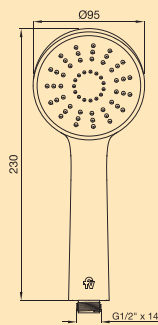
0126/17



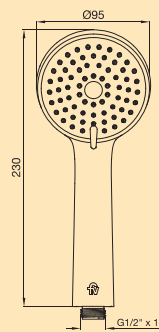
0126.04-B



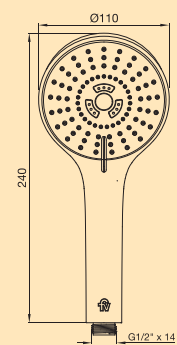
0126



0125.PRO.0F

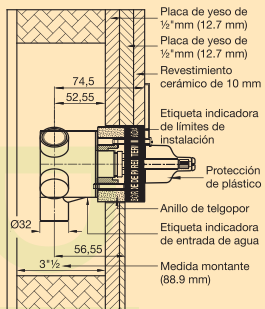


0125.PRO.2F

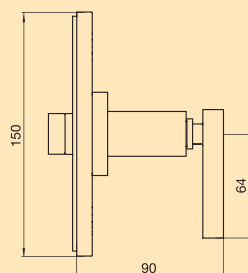


0125.PRO.3F

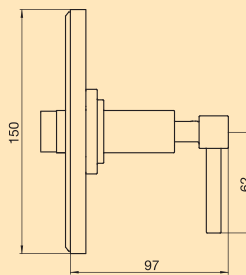
Juegos TERMOSTÁTICOS



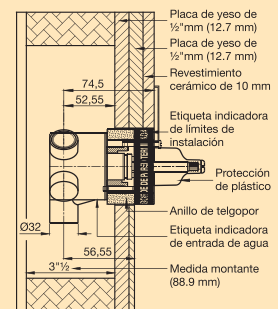
0680B.FVBASE



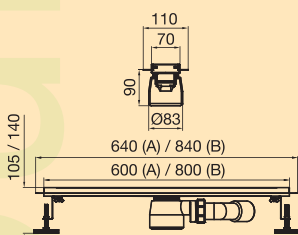
0682A/85L.0



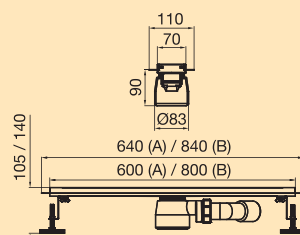
0682A/88.0



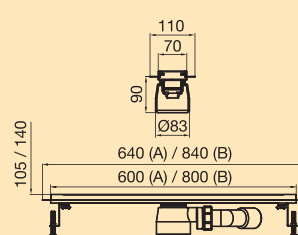
0681B.FVBASE



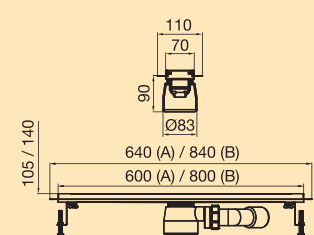
0351.01.6



0351.01.8

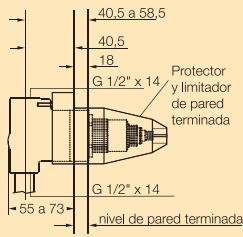


0351.02.6

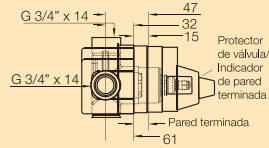


0351.02.8

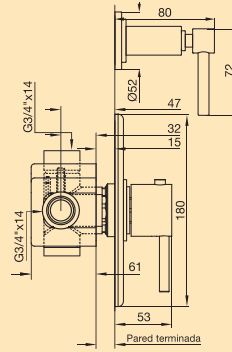
Juegos TERMOSTÁTICOS



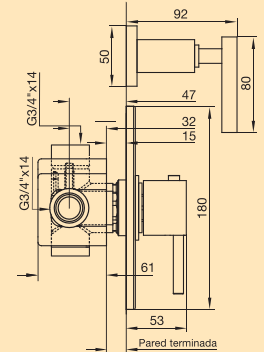
O216.FVBASE



O219.FVBASE

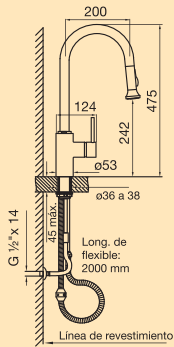


O217.01

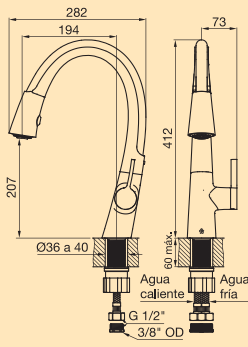


O217.02

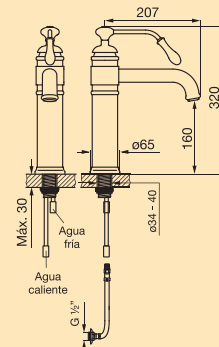
Juegos para COCINA



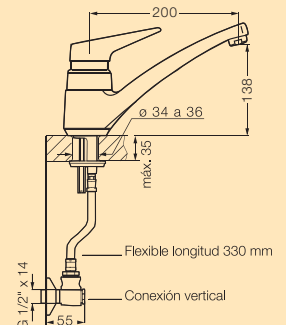
O412/96



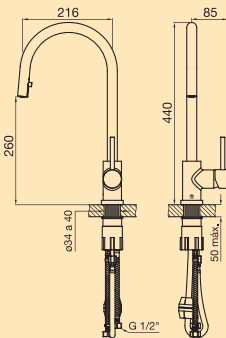
O412/H5



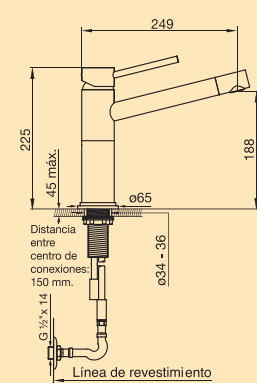
O424/99



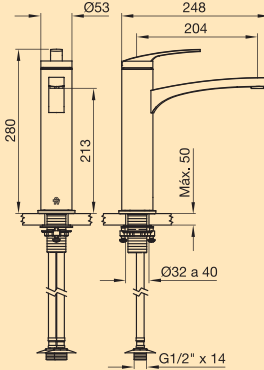
O411.01



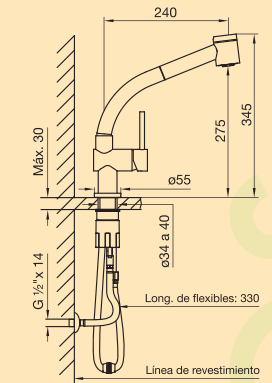
O412.01/87



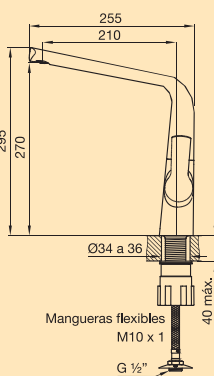
O411/87



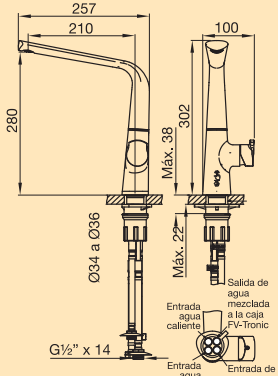
O411/H1



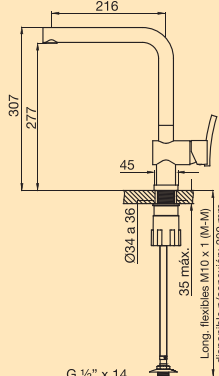
O412/87



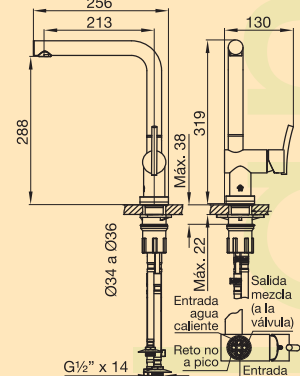
O411.04/D8



O411.04/D8E

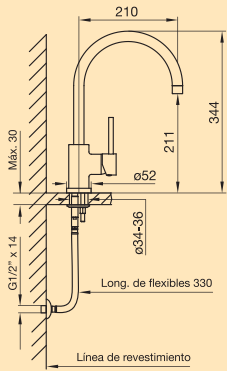


O411.04/39

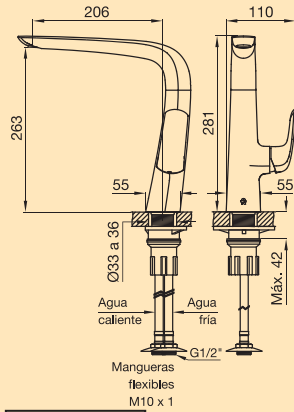


O411.04/39E

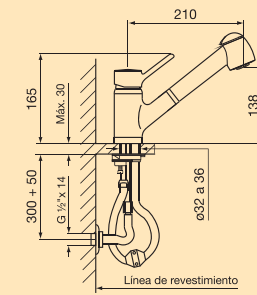
Juegos para COCINA



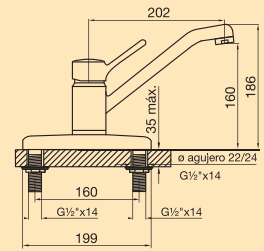
0411.04/87



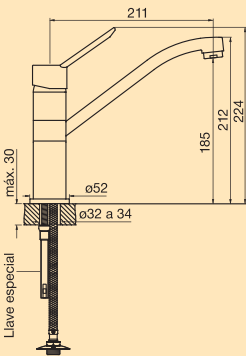
0411.04/L2



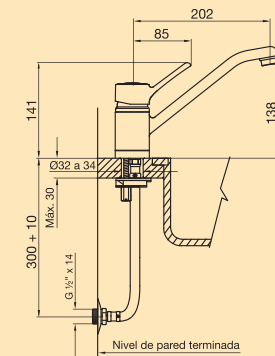
0412.01/90



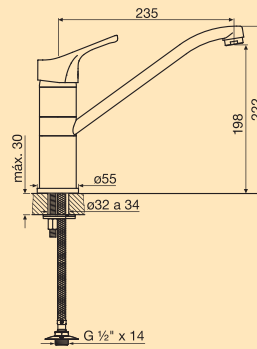
0411.03/90A



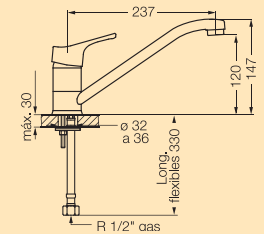
0411.02/B2



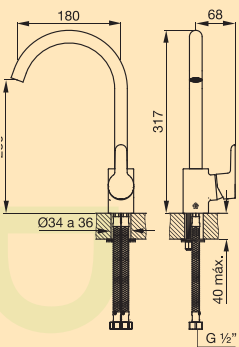
0411.01/90



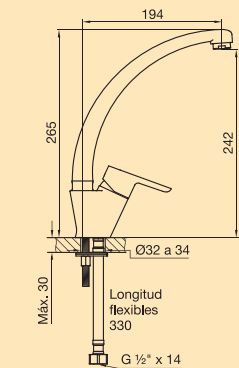
0411.02/B3



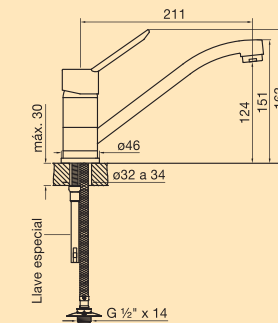
0411.01/B3



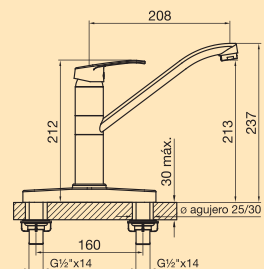
0411.04/B5



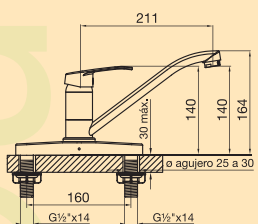
0423/B5



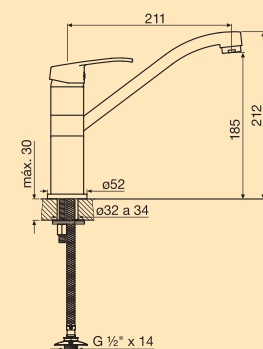
0411.01/B2



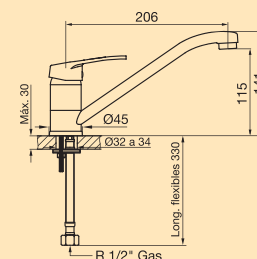
0411.06/B1



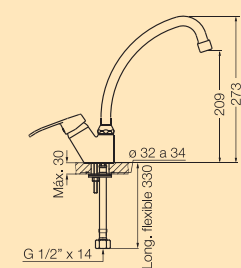
0411.03/B1



0411.02/B1

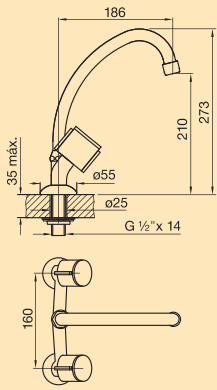


0411.01/B1

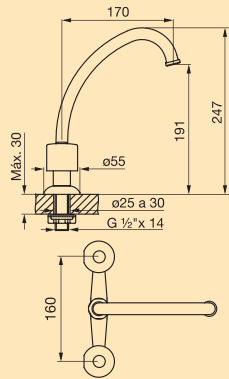


0423/B1

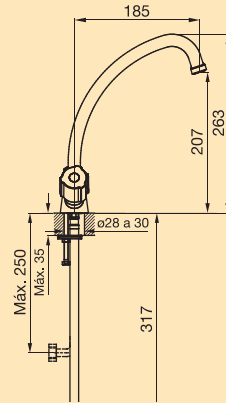
Juegos para COCINA



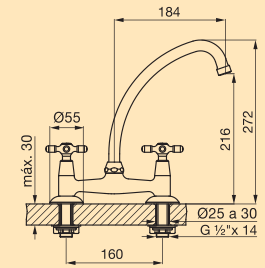
0416/17



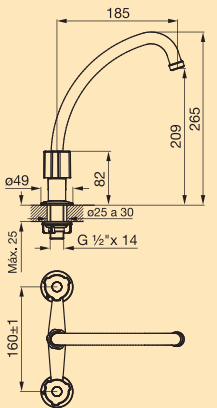
0413/24P



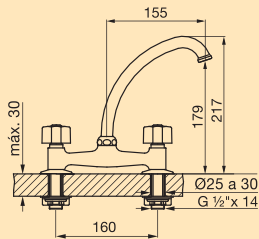
0410/C7



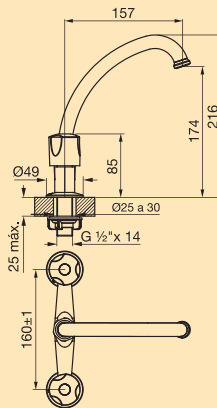
0413/B2P



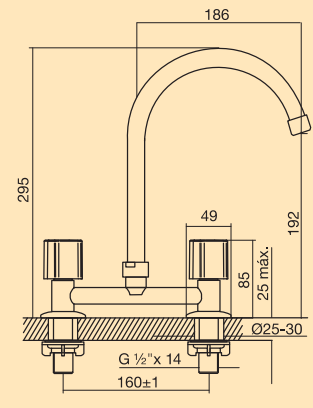
0413/C7



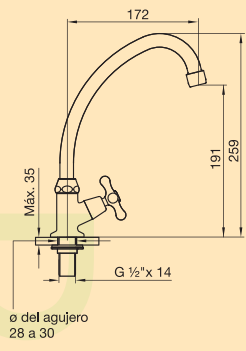
0413/B1P



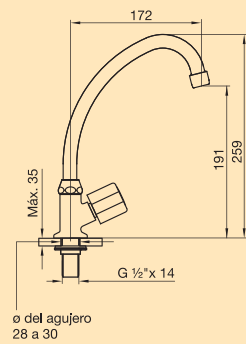
0413/B6



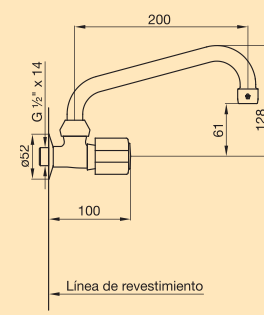
0414/C7



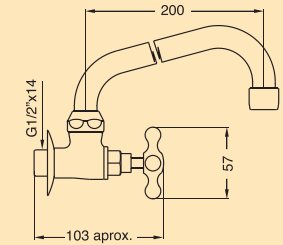
0425/16



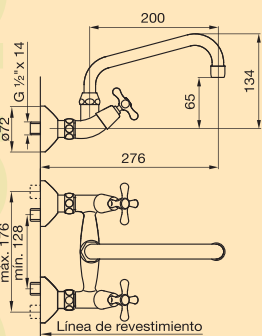
0425/15



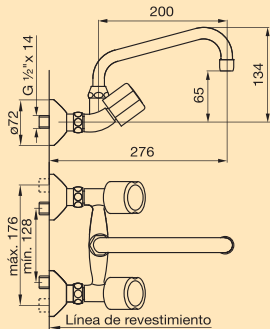
0421/15



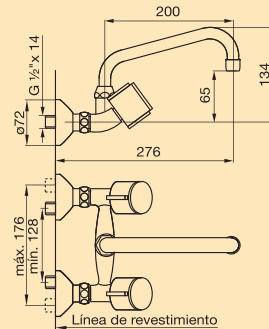
0421



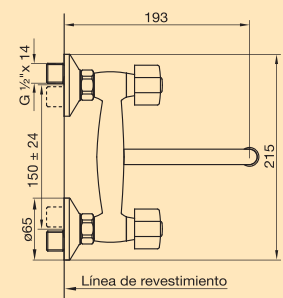
0409/16



0409/15

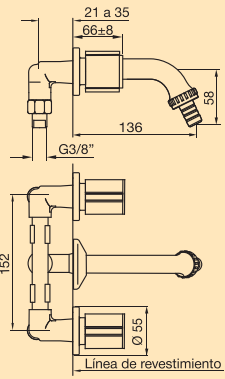


0409/17

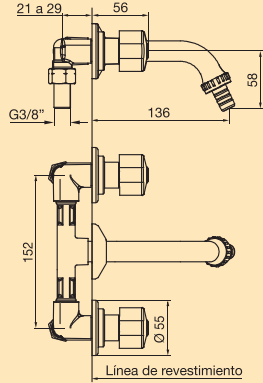


0409/B1P

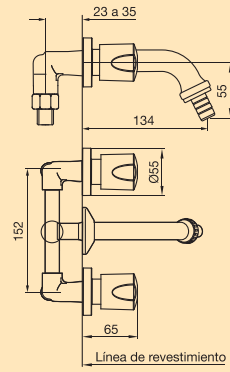
Juegos para **COCINA**



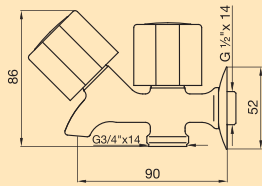
O401/17



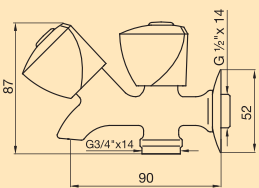
O401/B1P



O401/B6

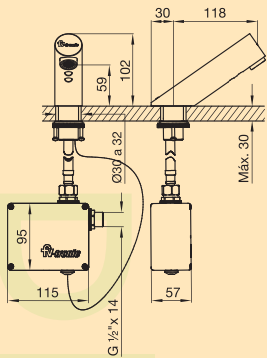


O434.01/15-B

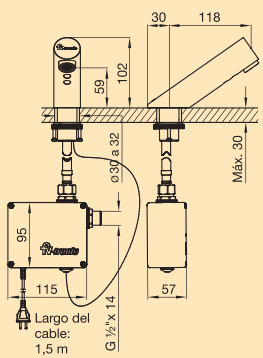


O434.01/75-B

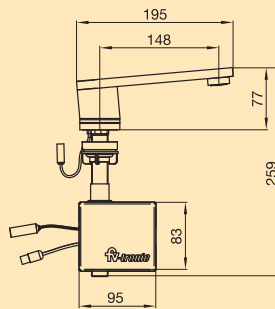
Soluciones **INTELIGENTES**



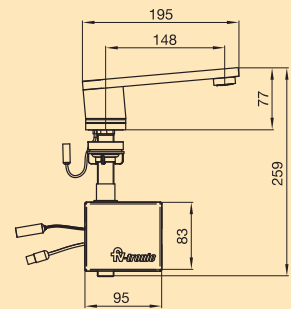
O363.02P



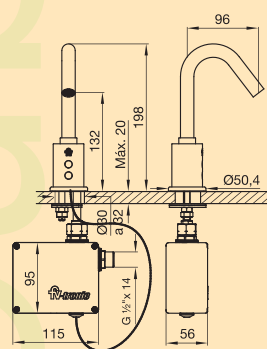
O363.02T



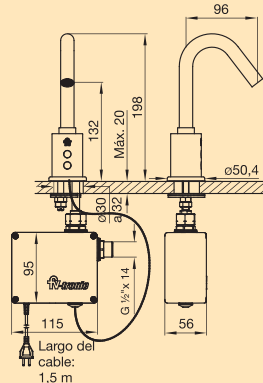
O363C-T



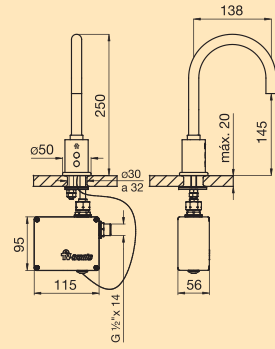
O363C.03-T



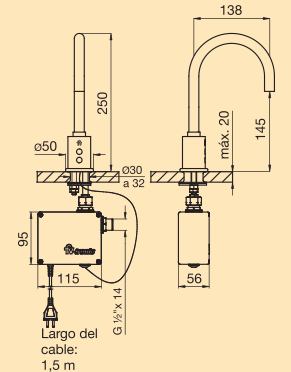
O363.04P



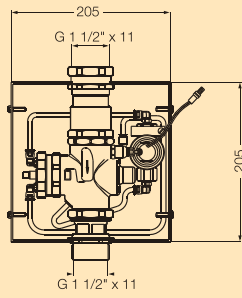
O363.04T



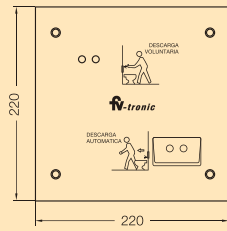
O363.05P



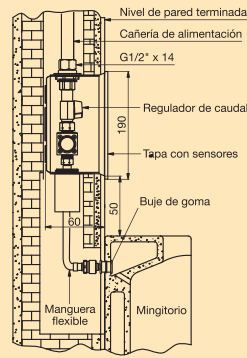
O363.05T



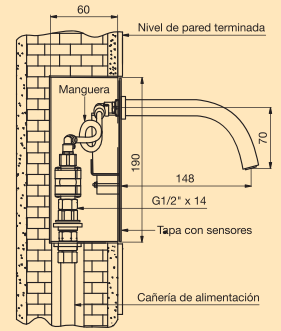
0366.FVBASE



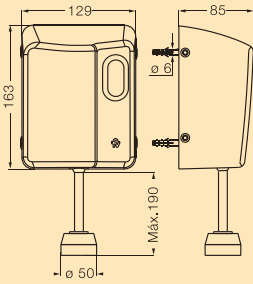
0366.01



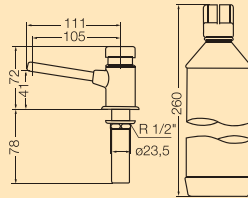
0374.02



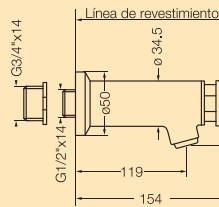
0375.02



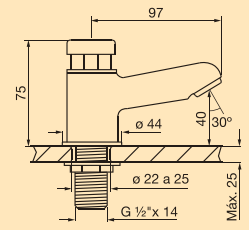
0364



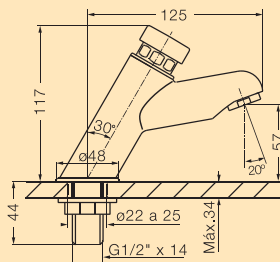
0340



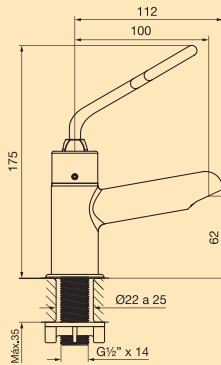
0360.01



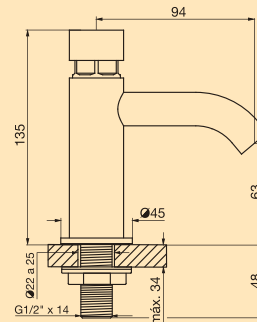
0361



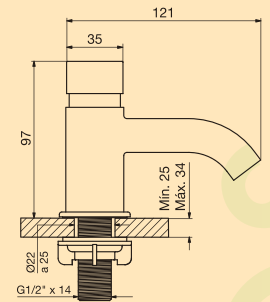
0361.02



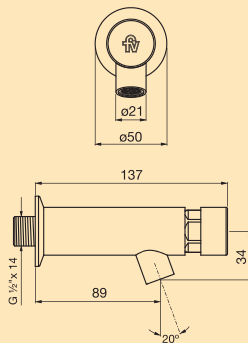
0361.03A



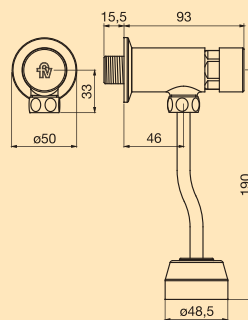
0372



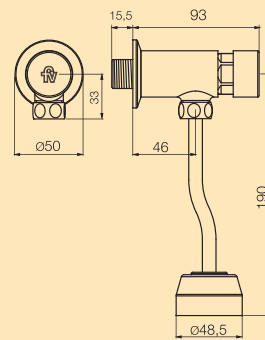
0373



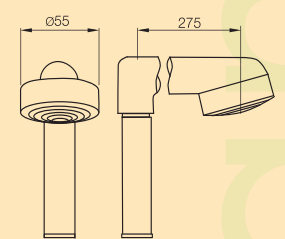
0360.02



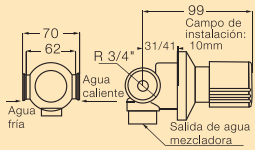
0362.01



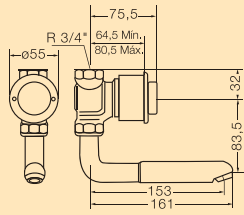
0373.01



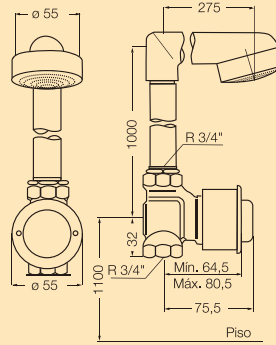
0339



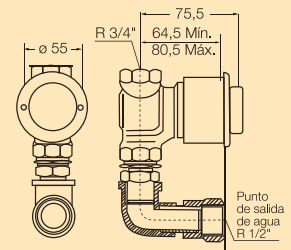
0341



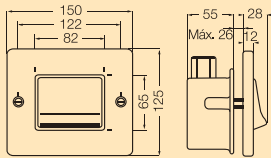
0342



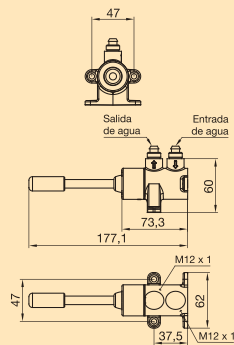
0343



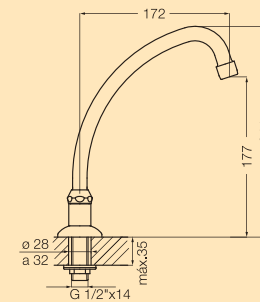
0344



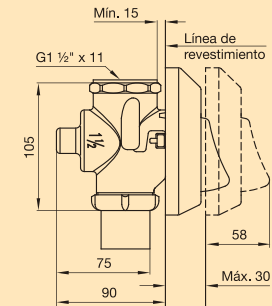
0345



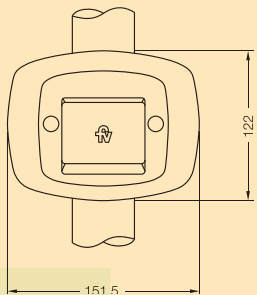
0347A



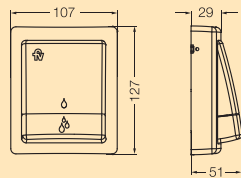
0428



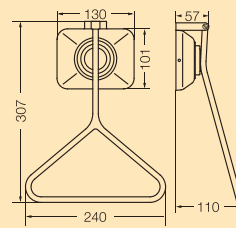
0368.01



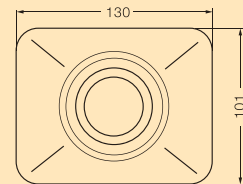
0368.02



0368.04

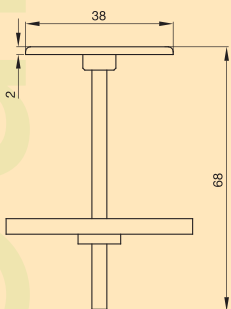


0338

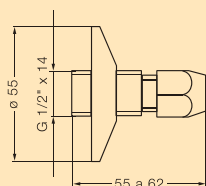


0349

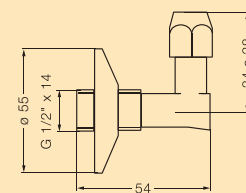
Broncería y complementos para **INSTALACIONES SANITARIAS** Accesorios para **INSTALACIÓN**




0254.02



0545

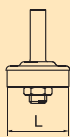


0546

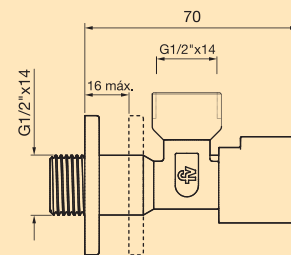
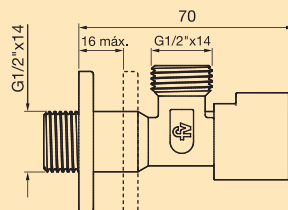
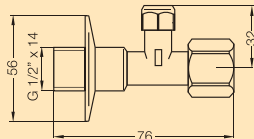


0275.03

Accesorios para **INSTALACIÓN**



Medida llave	L
09 mm	13,5 (3/8")
13 mm	16 (1/2")
19 mm	22 (3/4")
25 mm	25 (1")

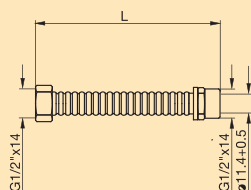


0451.01

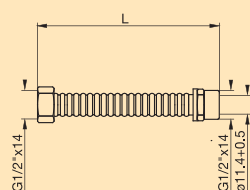
0269

0269.05

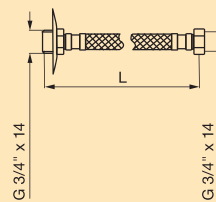
0269.06



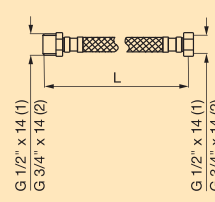
MEDIDA	L cm
13-20	20
13-25	25
13-30	30
13-35	35
13-40	40



MEDIDA	L cm
13-20	20
13-25	25
13-30	30
13-35	35
13-40	40



19 mm	L
	20 cm
	25 cm
	30 cm
	35 cm
	40 cm



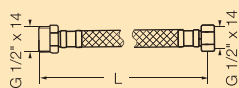
Medida (1)	Medida (2)	L cm
13-20	19-20	20
13-25	19-25	25
13-30	19-30	30
13-35	19-35	35
13-40	19-40	40

0260.01-D1

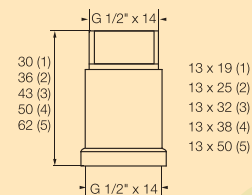
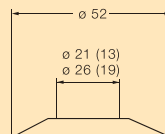
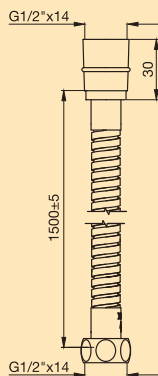
0260.01-D20

0261

0261-D1



13 mm	L
	20 cm
	25 cm
	30 cm
	35 cm
	40 cm



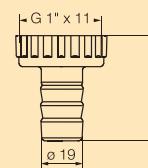
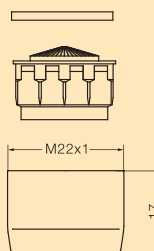
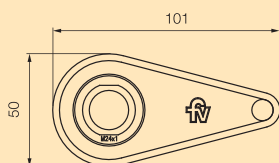
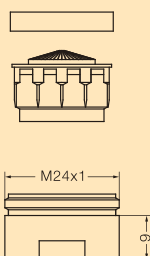
0261-D20

M150MN.1

0452

0454

Accesorios para **PICOS**



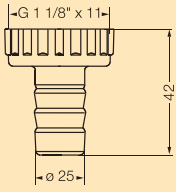
0201/40.7.0C - 10

0409/15.9 - B

0416/15.7.0-10

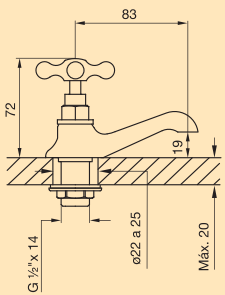
0416.01.11.0 - B

Accesorios para PICOS

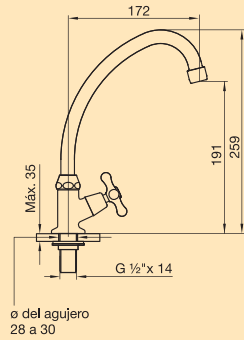


0542

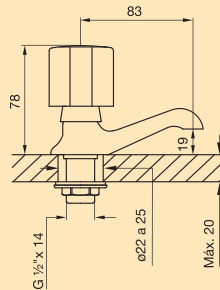
Canillas para MESADA



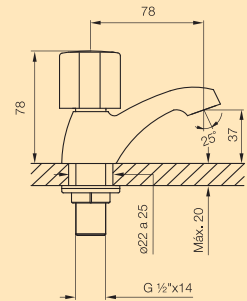
0221



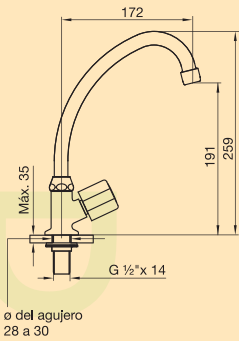
0425/16



0221/15

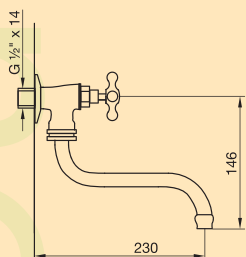


0221.10/15

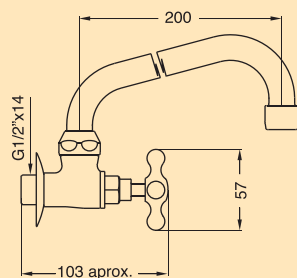


0425/15

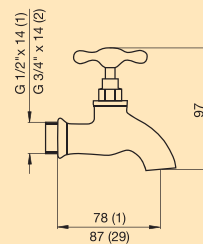
Canillas para PARED



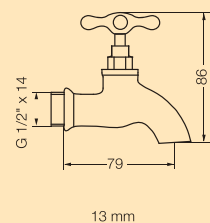
0420



0421

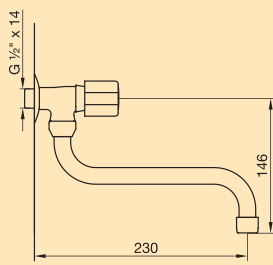


0430

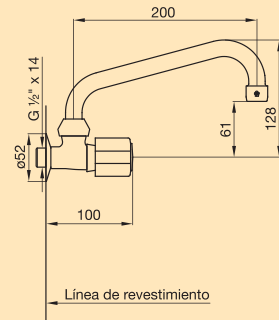


0432

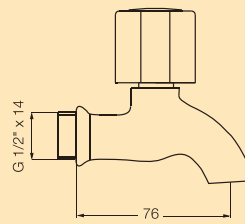
Canillas para PARED



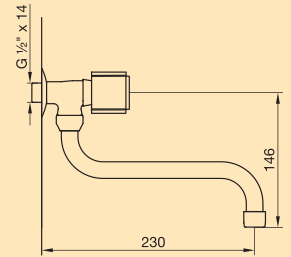
0420/15



0421/15

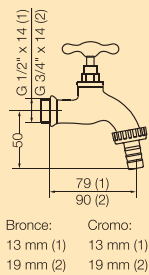


0434/15



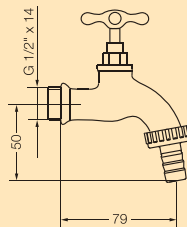
0420/17

Canillas y accesorios para MANGUERAS

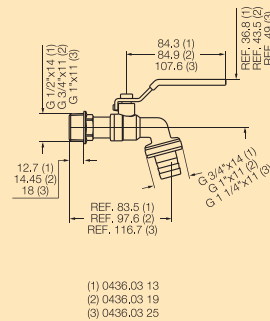


Bronce: Cromo:
13 mm (1) 13 mm (1)
19 mm (2) 19 mm (2)

0436

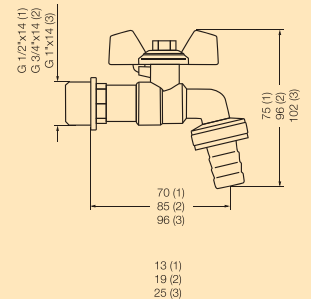


0436.01

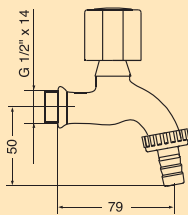


(1) 0436.03 13
(2) 0436.03 19
(3) 0436.03 25

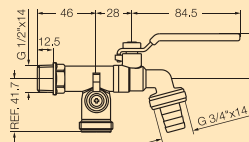
0436.03



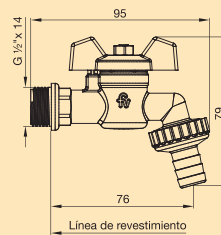
0436.10



0436/15

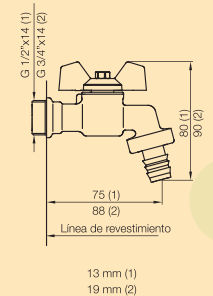


0436.04



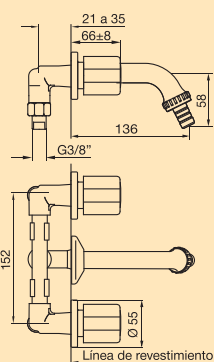
13 mm

0437-13

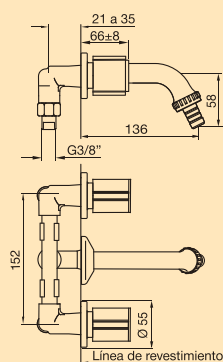


13 mm (1)
19 mm (2)

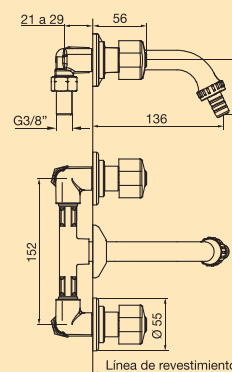
0438



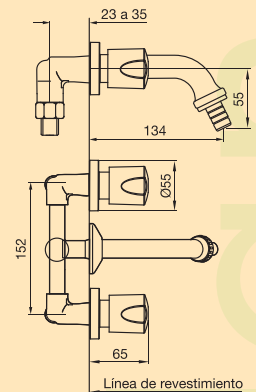
0401/15



0401/17

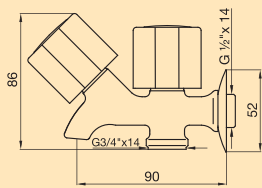


0401/B1P

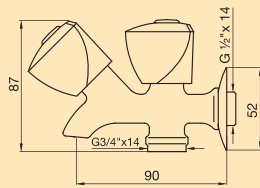


0401/B6

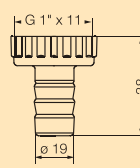
Canillas y accesorios para **MESADA**



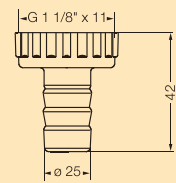
0434.01/15-B



0434.01/75-B

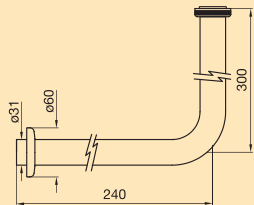


0416.01.11.0-B



0542

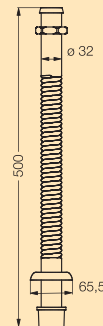
DESCARGAS



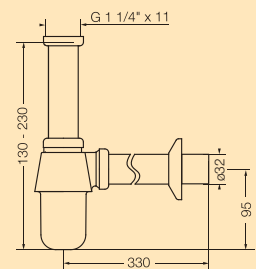
0239



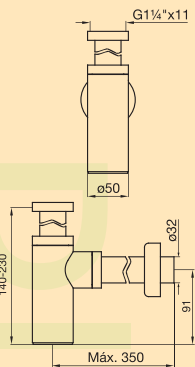
0239.01



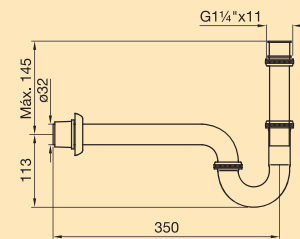
0239.02



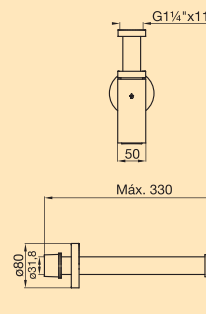
0242



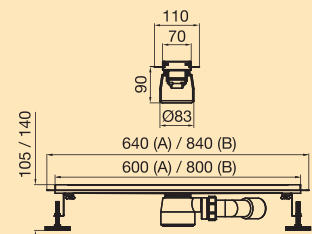
0242.01



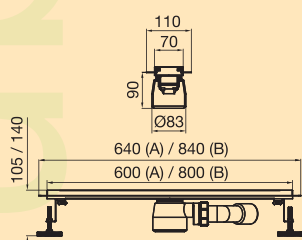
0242.02



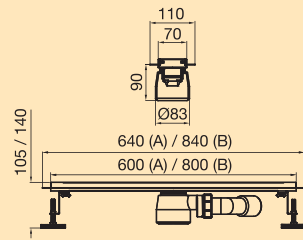
0242.03



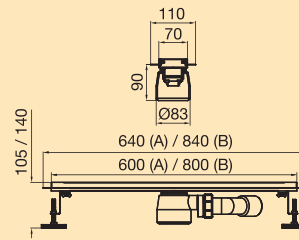
0351.01.6



0351.01.8

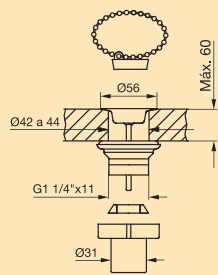


0351.02.6

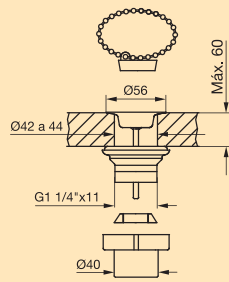


0351.02.8

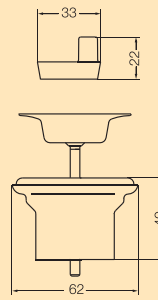
DESAGÜES Y TAPITAS



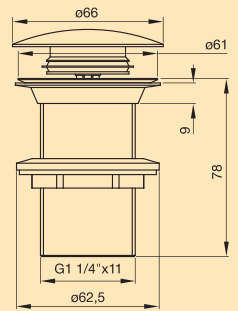
0246.01



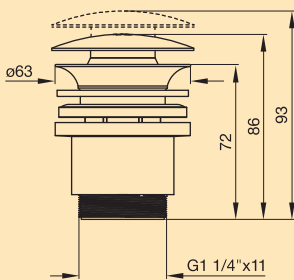
0246.06



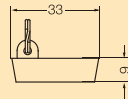
0246/A1.13.0-D



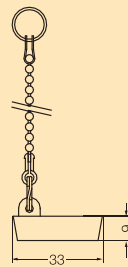
0248.01



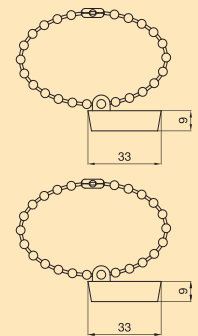
0248.10



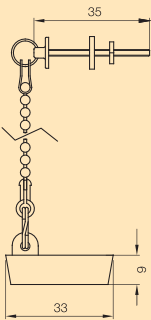
0251



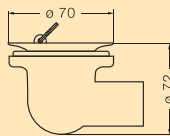
0251.01



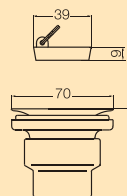
0251.03-B2



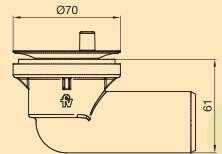
0324/61



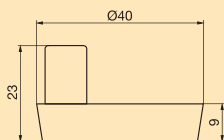
0355.01



0355.02-D

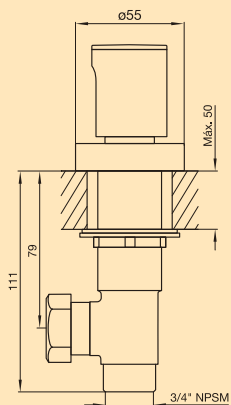


0355.03

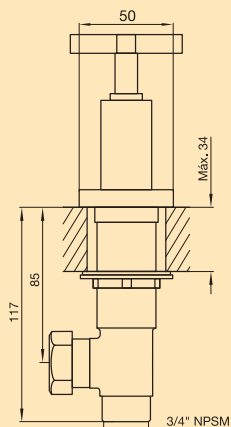


0358

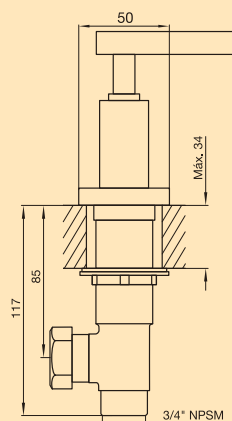
Llaves de PASO



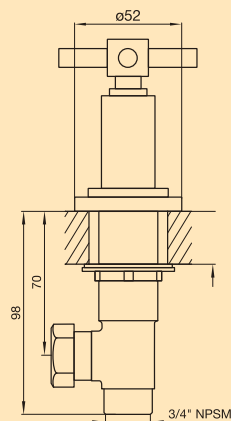
O210.0/18



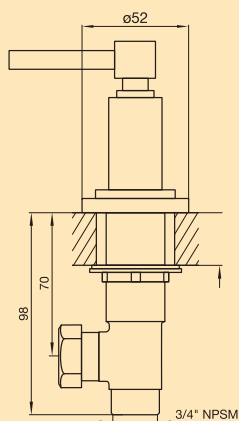
O210.0R/85



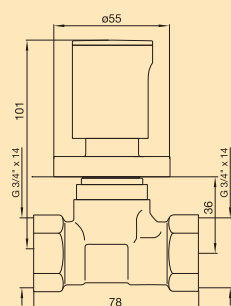
O210.0R/85L



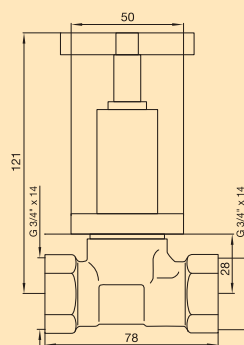
O210.0/87



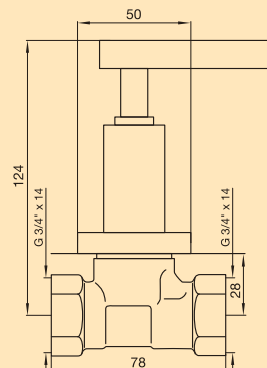
O210.0/88



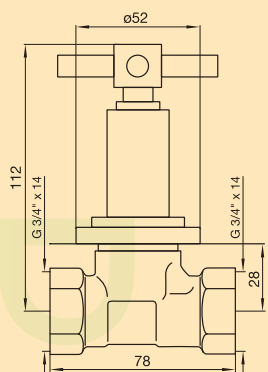
O480/18



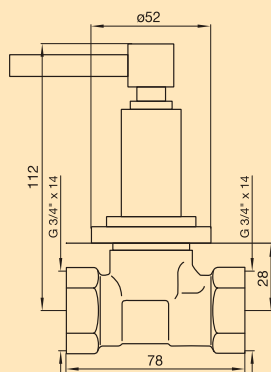
O480R/85



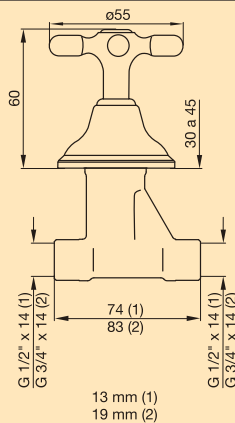
O480R/85L



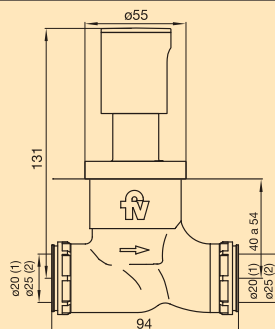
O480/87



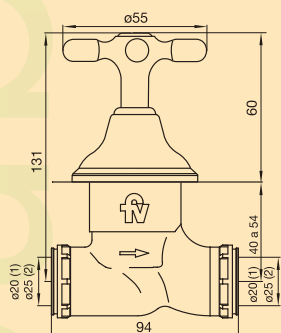
O480/88



O489/B2P



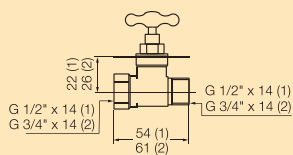
O489.03/18



- (1) Llave de paso plástica de 1/2" para caños de plástico de 20 mm por termofusión.
- (2) Llave de paso plástica de 3/4" para caños de plástico de 25 mm por termofusión.

O489.03/B2P

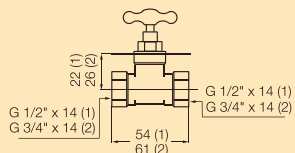
Llaves de paso SISTEMA TRADICIONAL



Cromo
13 mm (1)
19 mm (2)

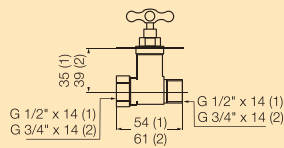
Bronce
13 mm (1)
19 mm (2)

0470



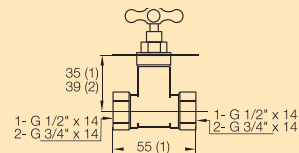
13 mm (1)
19 mm (2)

0471



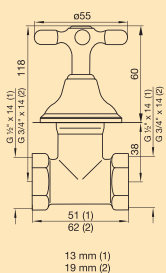
13 mm (1)
19 mm (2)

0474

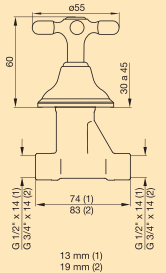


13 mm (1)
19 mm (2)

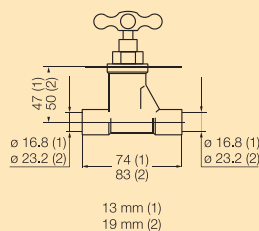
0475



13 mm (1)
19 mm (2)



13 mm (1)
19 mm (2)



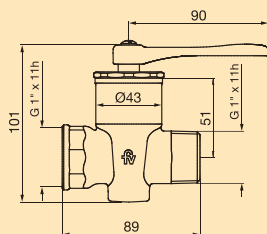
13 mm (1)
19 mm (2)

0479/B2P

0489/B2P

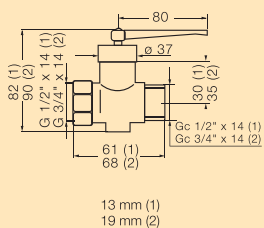
0485

Llaves para GAS



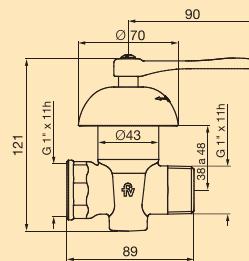
25 mm

0810A



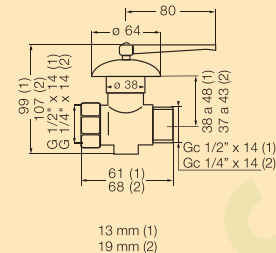
13 mm (1)
19 mm (2)

0810.01



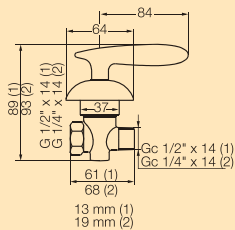
25 mm

0822



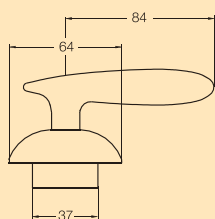
13 mm (1)
19 mm (2)

0822.01



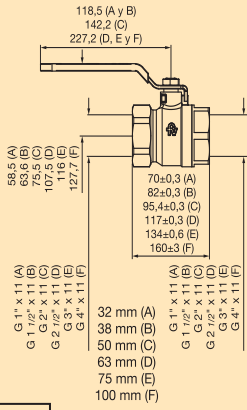
13 mm (1)
19 mm (2)

0822.02

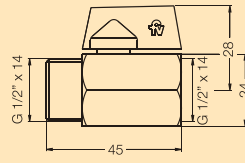


0801.11.0

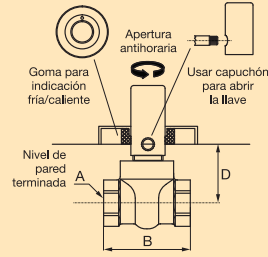
VÁLVULAS



0655

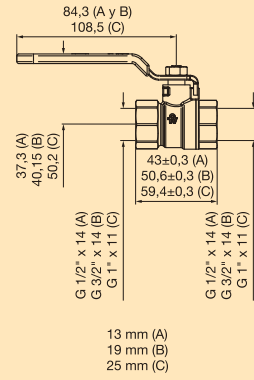


0652

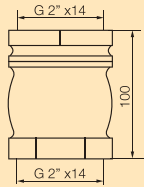


	A	B	D mín.	D máx.
G 1/2"	62	25	25	55
G 3/4"	65	25	25	60

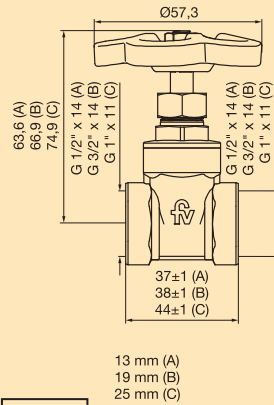
0653



0658-B

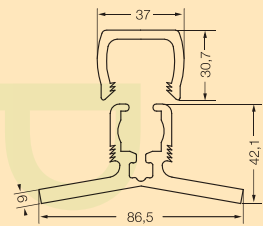


0496

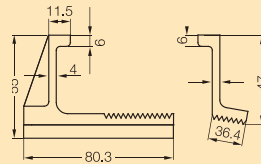


0605-B

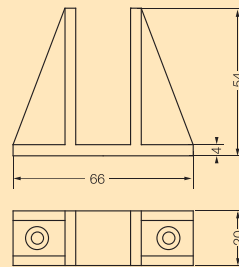
FV - DRYFIX



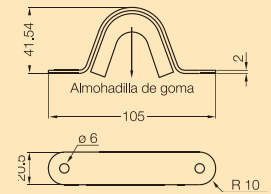
DF.0103-02.0



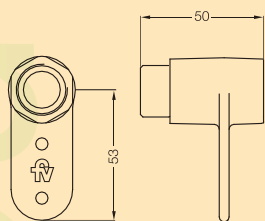
DF.0106-01.0



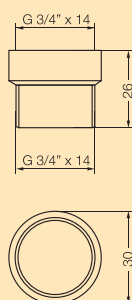
DF.0103-01.0



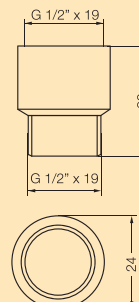
DF.0368-08.0



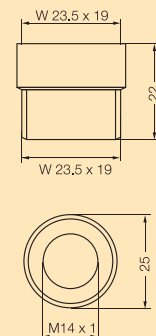
DF.0454-16.0



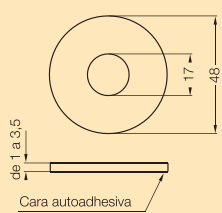
DF.0103-28.0



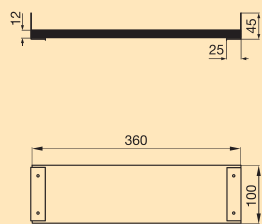
DF.0103-18.0



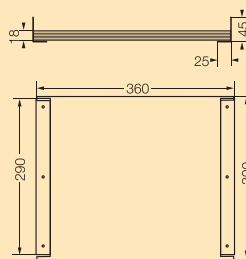
DF.0103-19.0



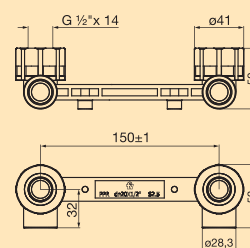
DF.0103-22.0



DF.0103-04.0A



DF.0103-06.0



TF.0310.20

Catálogo. Para obtener información técnica-funcional sobre nuestros productos (caudales, detalles de instalación, uso, mantenimiento, repuestos, otros) solicite al vendedor / promotor nuestros folletos técnicos, o bien consulte con nuestro Centro de Atención al Usuario "FV Responde".



FV S.A.
Bernardo de Irigoyen 1053
B1604AFC Florida
Pcia. de Buenos Aires
Argentina
Tel.: (011) 4730-5300
Fax: (011) 4730-5363

www.fvsa.com

Centro de Atención al Usuario FV Responde para todo el País

Tel: 0810-555-5300

E-mail: fvresponde@fvsa.com

Sucursales:

Bahía Blanca

Pueyrredón 74 - B8000JOB Bahía Blanca
Tel.: (0291) 456-1999

Córdoba

Urquiza 2265 - X5001FTK Córdoba
Tel.: (0351) 471-8863

Mendoza

Maipú 235 - M5500CVE Mendoza
Tel.: (0261) 438-0528

Rosario

Córdoba 5357 - S2000BQJ Rosario
Tel.: (0341) 456-2339

Tucumán

Jujuy 779 - T4000IQO Tucumán
Tel.: (0381) 424-2274

GRUPO FV

América Latina: contacto@grupofv.com

Chile: info.chile@grupofv.com

Paraguay: info.paraguay@grupofv.com

Bolivia: info.bolivia@grupofv.com

Uruguay: info.uruguay@grupofv.com

Colombia: info.colombia@grupofv.com

Perú: info.peru@grupofv.com

Centro América: info.cea@grupofv.com

China: contacto@grupofv.com

Ecuador:

FV Área Andina
1800 FV FV FV (1800 38 38 38)
WhatsApp: 099 367 89 50
fvresponde@fvecuador.com
www.fvandina.com

USA:

FV América
www.franzviegener.com
info@franzviegener.com

Queda hecho el depósito que establece la Ley 11.723

Queda prohibida la reproducción total y/o parcial por cualquier tipo de medio y/o soporte del material gráfico, (fotografías, planos, croquis, etc.) exhibidos en el presente Catálogo, sin la expresa autorización de FV S.A.

FV S.A. es titular de la marca registrada: FV y sus variantes mixtas (isologos) en Argentina y países de Latinoamérica.

FV S.A. es titular de las marcas registradas de línea ilustradas en el presente Catálogo.

FV S.A. es titular de los modelos y diseños industriales exhibidos en el presente Catálogo y cesionaria de los derechos de autor de los mismos.

FV S.A. reivindica titularidad sobre las invenciones de productos o procedimientos y/o mejoras introducidas, exhibidas en el presente Catálogo cuyo desarrollo haya sido concedido por su Dpto. Técnico, especialmente aquellas para las que FV S.A. posea un título de patente de invención y/o modelo de utilidad y/o una solicitud en trámite.

FV S.A. es titular de los derechos de autor y reproducción de las fotografías, planos, croquis, diseños gráficos, entre otras obras, exhibidas en el presente Catálogo.

FV S.A. se reserva el derecho de modificar, cambiar, mejorar y/o anular, materiales, productos y/o diseños sin previo aviso.

Es una publicación del Departamento de Marketing de FV S.A.

