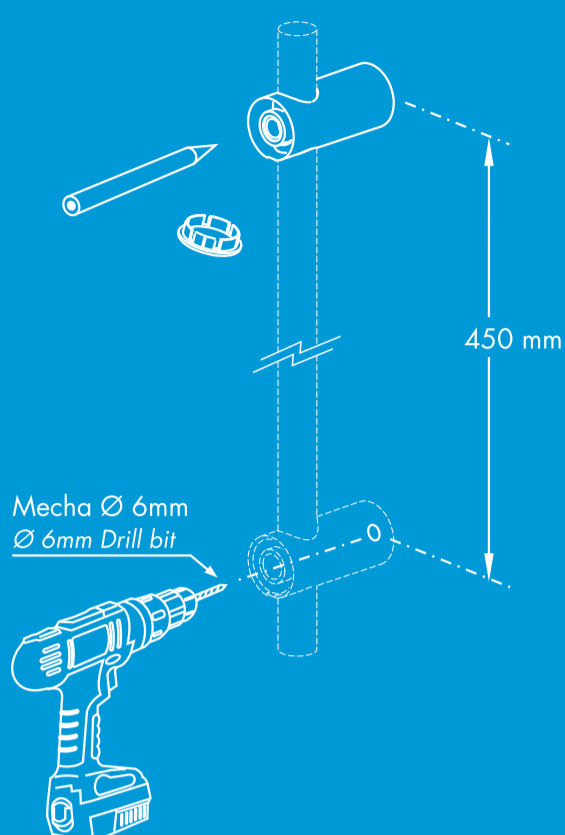


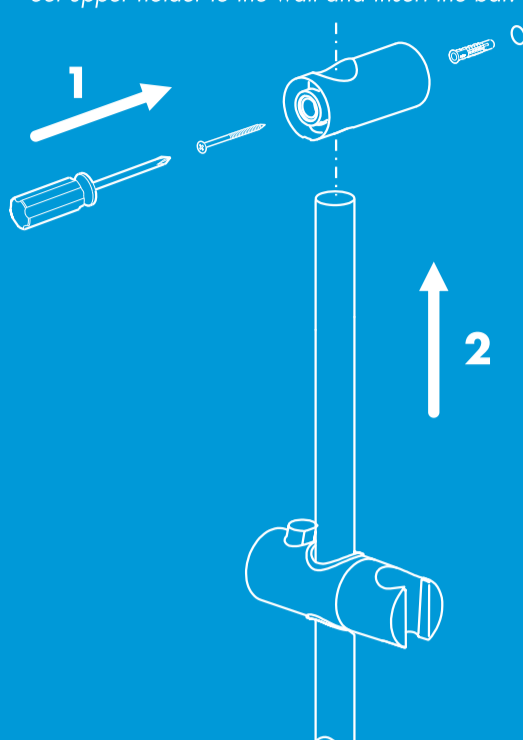
## Instalación del barral

### Glide rail set installation

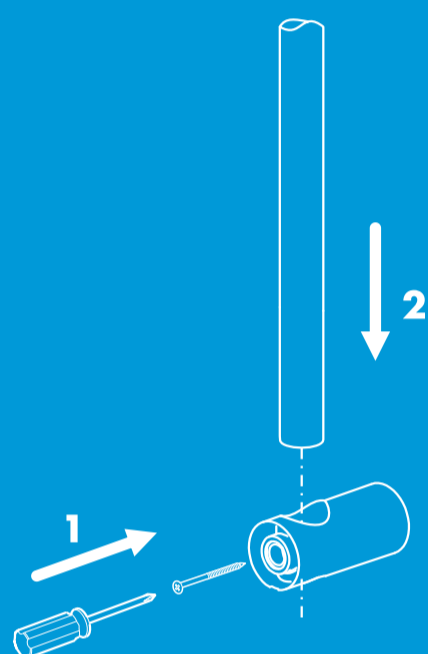
**1** Marque los agujeros y perfore.  
*Mark the holes and drill.*



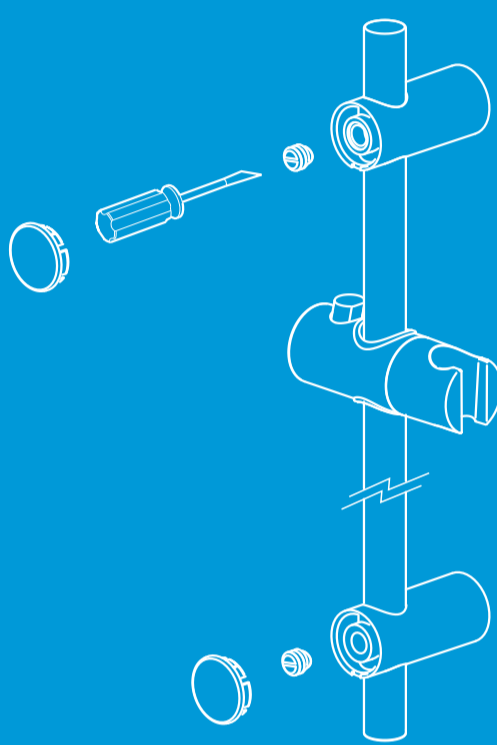
**2** Fije el soporte superior a la pared e introduzca el barral.  
*Set upper holder to the wall and insert the bar.*



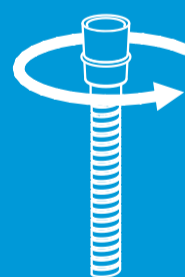
**3** Fije el soporte inferior a la pared e introduzca el barral.  
*Set lower holder to the wall and insert the bar.*



**4** Fije el barral con el destornillador plano.  
*Fix bar with the flat screw driver.*

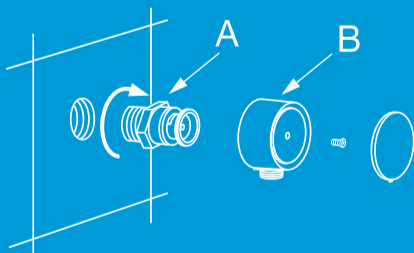


**5** Conecte la manguera flexible a la ducha manual y al codo.  
*Connect the flexible hose to the hand shower and to the elbow.*



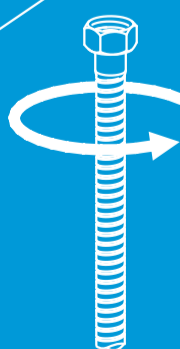

## Instalación del codo plástico

### Plastic elbow installation



Enrosque el adaptador (A), luego coloque la campana (B) deslizándola sobre el adaptador (A). Fije la campana (B) con el tornillo, luego coloque la tapa a presión sobre el conjunto. Screw the adaptor (A) then put escutcheon (B) and push it on the adaptor (A). Then use bolt to fix the escutcheon. Finally put the cap on the set.

Ver detalle de instalación  
*See installation detail*



### Limpieza y mantenimiento

Los productos de FV han sido fabricados según técnicas de avanzada y con materiales de primera calidad, que le aseguran una prolongada duración en perfectas condiciones. A efectos de preservar esta calidad le sugerimos tener en cuenta estos consejos:  
NO USE limpiadores abrasivos, polvos de limpieza, esponjas metálicas o de fibra. USE en lo posible jabón neutro o detergente de uso doméstico. Seque con paño suave. Agradecemos su preferencia por nuestros productos

### Garantía

La garantía de FV ampara todos sus productos contra defectos de fabricación.

### Condiciones de validez

Si a criterio debidamente fundado del personal técnico de FV se comprobara la intervención de mano de obra inexperta en la colocación, reparación y/o mantenimiento de los productos, esta garantía perderá automáticamente su validez. Asimismo será requisito inexcusable para realizar cualquier reclamo de garantía la presentación de la factura de compra original.

- 1) El fabricante y/o importador de este producto es FV S.A., una sociedad constituida regulada por las leyes de la República Argentina, con planta en Villa Rosa (Prov. Bs As.) y sede social en Reconquista 336 11° piso - Capital Federal.
- 2) La identificación del producto y las especificaciones técnicas necesarias constan consignadas en catálogo, folletería y en oficina técnica.
- 3) Ver condiciones de uso, mantenimiento y validez de la garantía en el texto que precede.
- 4) La reparación de los productos fabricados por FV sólo podrá delegarse en personal capacitado. En caso de duda comunicarse a los centros de atención al usuario.
- 5) Plazo de la garantía: 5 años.



Centro de Atención al Usuario FV Responde

En Argentina 0810-555-5300 - fvresponde@fvsa.com

Desde el exterior - export@fvsa.com

Síguenos en redes sociales!



Escanee el código para obtener más información sobre este producto.

[www.fvsa.com](http://www.fvsa.com)