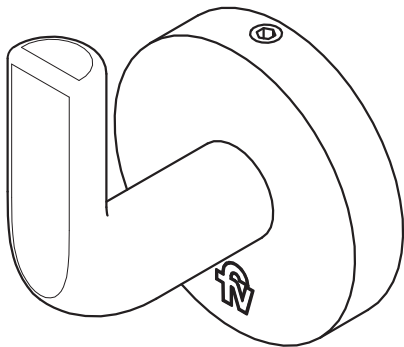




Ciprés

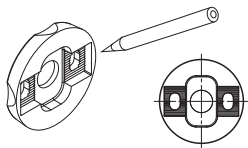
Accesorios/Accessories

Instalación y mantenimiento
Installation & maintenance



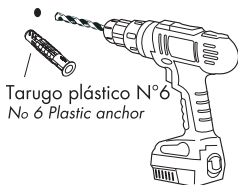
Ciprés N2

Instrucciones de instalación Installation instructions



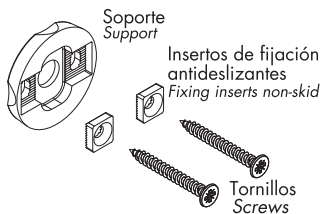
- 1 - Marque la posición de los agujeros usando el soporte, verificando su horizontalidad.

Mark the position of the holes using the support. Make sure the holes are at the same height.



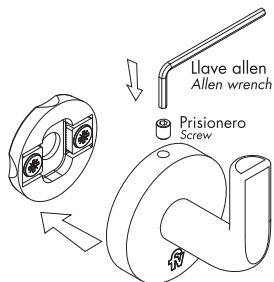
- 2 - Perfore con una mecha \varnothing 6 mm.

Drill the holes using the drill bit for \varnothing 6 mm anchor.



- 3 - Fije el soporte con un destornillador.

Fix the support with a screwdriver.



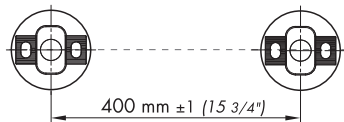
- 4 - Ajuste el accesorio sobre el soporte, como muestra el dibujo.

Mount the accessory on the support as shown in the picture.

Ciprés N2

Instalación accesorio con dos soportes

Accessory with two supports



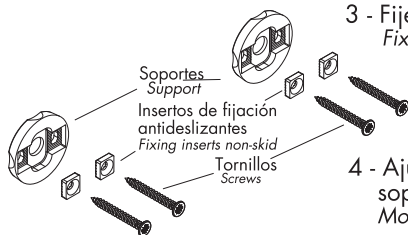
- 1 - Marque la distancia entre ambos soportes y la posición de los agujeros, verificando su horizontalidad.

Mark the distance between both supports before you start. Make sure the holes are at the same height.

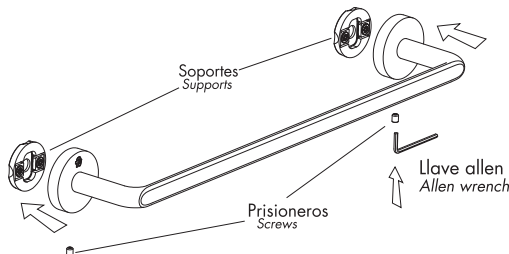


- 2 - Perfore con una mecha \varnothing 6 mm. Drill the holes using the drill bit for \varnothing 6 mm anchor.

- 3 - Fije el soporte con un destornillador. Fix the support with a screwdriver.



- 4 - Ajuste el accesorio sobre los soportes, como muestra el dibujo. Mount the accessory on the supports as shown in the picture.



Certificado de Garantía

La garantía de FV ampara todos sus productos contra defectos de fabricación

Limpieza y mantenimiento

Los productos de FV han sido fabricados según técnicas de avanzada y con materiales de primera calidad, que le aseguran una prolongada duración en perfectas condiciones.

A efectos de preservar esta calidad le sugerimos tener en cuenta estos consejos:
NO USE limpiadores abrasivos, polvo de limpieza, esponjas metálicas o de fibra.

USE en lo posible jabón neutro o detergente de uso doméstico. Seque con paño suave.

Condiciones de validez

Si a criterio debidamente fundado de personal técnico de FV se comprobara la intervención de mano de obra inexperta en la colocación, reparación y/o mantenimiento de los productos, esta garantía perderá automáticamente su validez. Asimismo será requisito inexcusable para realizar cualquier reclamo de garantía la presentación de la factura de compra original.

- 1) El fabricante y/o importador de este producto es FV S.A., una sociedad constituida y regulada por las leyes de la Republica Argentina, con planta en Villa Rosa (Prov. Bs. As.) y sede social en Reconquista 336 11° piso - Capital Federal.
- 2) La identificación del producto y las especificaciones técnicas necesarias constan consignadas en catálogo, folletería y en oficina técnica.
- 3) Ver condiciones de uso, mantenimiento y validez de la garantía en el texto que precede.
- 4) La reparación de los productos fabricados por FV sólo podrá delegarse en personal capacitado, en caso de duda comunicarse a los centros de atención al usuario.
- 5) Plazo de garantía: 5 años.



Centro de Atención al Usuario FV Responde
En Argentina 0810-555-5300 - fvresponde@fvsa.com
Desde el exterior - export@fvsa.com
Seguinos en redes sociales!    



Escaneá el código para obtener más información sobre esta línea.

www.fvsa.com