



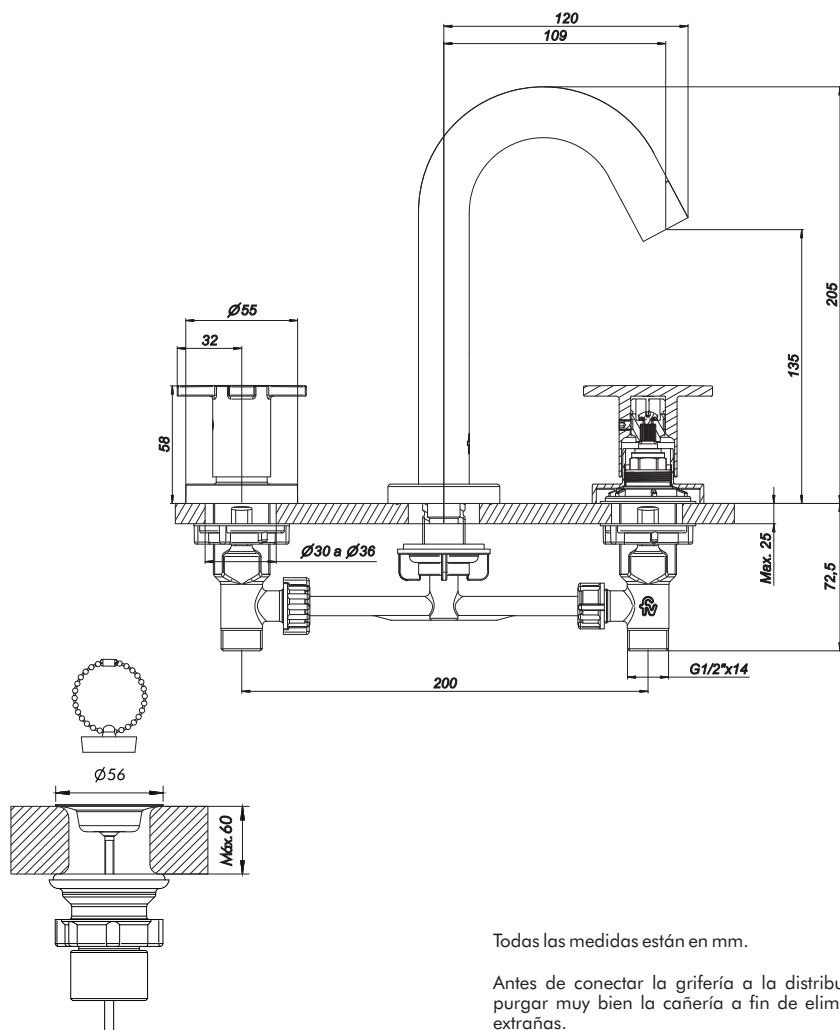
Alerce

0207/D7

Instalación y mantenimiento

0207/D7

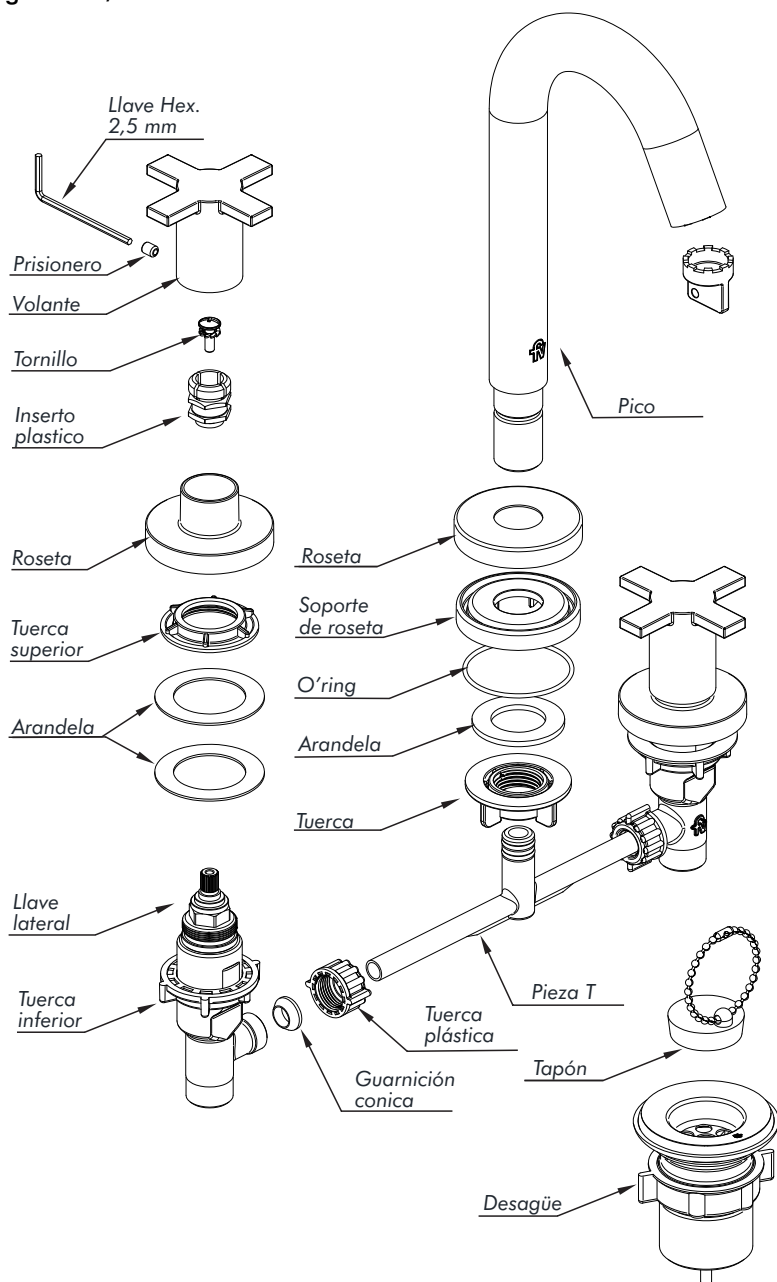
Juego para lavatorio, desagüe incluido.



Todas las medidas están en mm.

Antes de conectar la grifería a la distribución de agua purgar muy bien la cañería a fin de eliminar partículas extrañas.

Juego 0207/D7



Juego 0207/D7

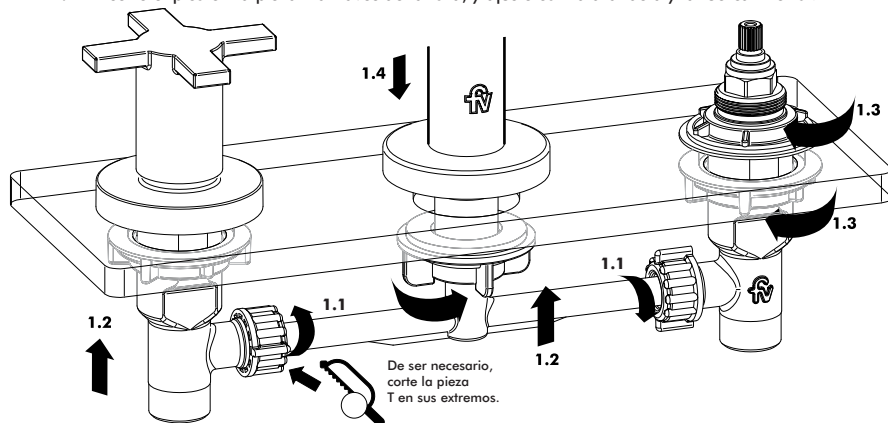
1**Instalación del cuadro y pico.**

1.1 - Arme el cuadro con las dos llaves laterales y la pieza T, respetando la distancia entre agujeros de la loza.

1.2 - Coloque tuerca y arandela en cada llave lateral. Luego, inserte el cuadro armado a través de la loza.


1.3 - Agregue las arandelas y rosque a tope las tuercas superiores en las llaves laterales. Luego ajuste las tuercas inferiores.

1.4 - Inserte el pico en la pieza T a través de la loza, y ajuste con la arandela y la tuerca inferior.

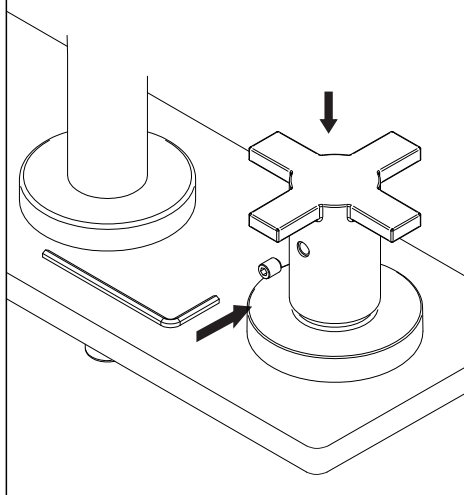
**2****Instalación de rosetas e insertos.**

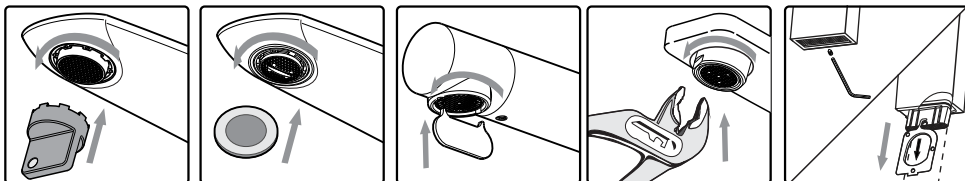
2.1 - Enrosque la roseta hasta hacer tope con la loza.

2.2 - Fije el inserto plástico a las cabezas de las llaves laterales con los tornillos provistos.

**3****Fijación de volantes.**

Inserte el volante y ajuste el prisionero sobre la ranura.





En caso de poseer aireador, utilice la herramienta correspondiente para retirarlo y lávelo bajo un chorro de agua. Si esta tapado, colóquelo en un vaso de vinagre durante la noche. Al día siguiente vuelva a armarlo.



¡Atención! No intente destapar el aireador utilizando objetos punzantes que puedan dañarlo.

Certificado de Garantía

La garantía de FV ampara todos sus productos contra defectos de fabricación

Limpieza y mantenimiento

Los productos de FV han sido fabricados según técnicas de avanzada y con materiales de primera calidad

que le aseguran una prolongada duración en perfectas condiciones.

A efectos de preservar esta calidad le sugerimos tener en cuenta estos consejos:

NO USE limpiadores abrasivos, polvo de limpieza, esponjas metálicas o de fibra.

USE en lo posible jabón neutro o detergente de uso doméstico. Seque con paño suave.

Condiciones de validez

Si a criterio debidamente fundado de personal técnico de FV se comprobara la intervención de mano de obra inexperta en la colocación, reparación y/o mantenimiento de los productos, esta garantía perderá automáticamente su validez. Asimismo será requisito inexcusable para realizar cualquier reclamo de garantía la presentación de la factura de compra original.

1) El fabricante y/o importador de este producto es FV S.A., una sociedad constituida y regulada por las leyes de la República Argentina, con planta en Villa Rosa (Prov. Bs. As.) y sede social en Reconquista 336 11° piso – Capital Federal.

2) La identificación del producto y las especificaciones técnicas necesarias constan consignadas en catálogo, folletería, y en oficina técnica.

3) Ver condiciones de uso, mantenimiento, y validez de la garantía en el texto que precede.

4) La reparación de los productos fabricados por FV sólo podrá delegarse en personal capacitado. En caso de duda comunicarse a los centros de atención al usuario.

5) Plazo de garantía: 5 años.



Centro de Atención al Usuario FV Responde para todo el País

En Argentina: 0810-555-5300 - fvresponde@fvsa.com

Desde el exterior: export@fvsa.com

Síguenos en redes sociales!



Escaneá el código para obtener más información sobre esta línea.

www.fvsa.com

FV S.A. se reserva el derecho de modificar, cambiar, mejorar y/o anular materiales, productos y/o diseños sin previo aviso.

FOLL.207/D7 / Edición N°2 / Marzo 2025